



PÉNZÜGYMINISZTERIUM

Visszatérés a növekedéshez

GION GÁBOR
államtitkár

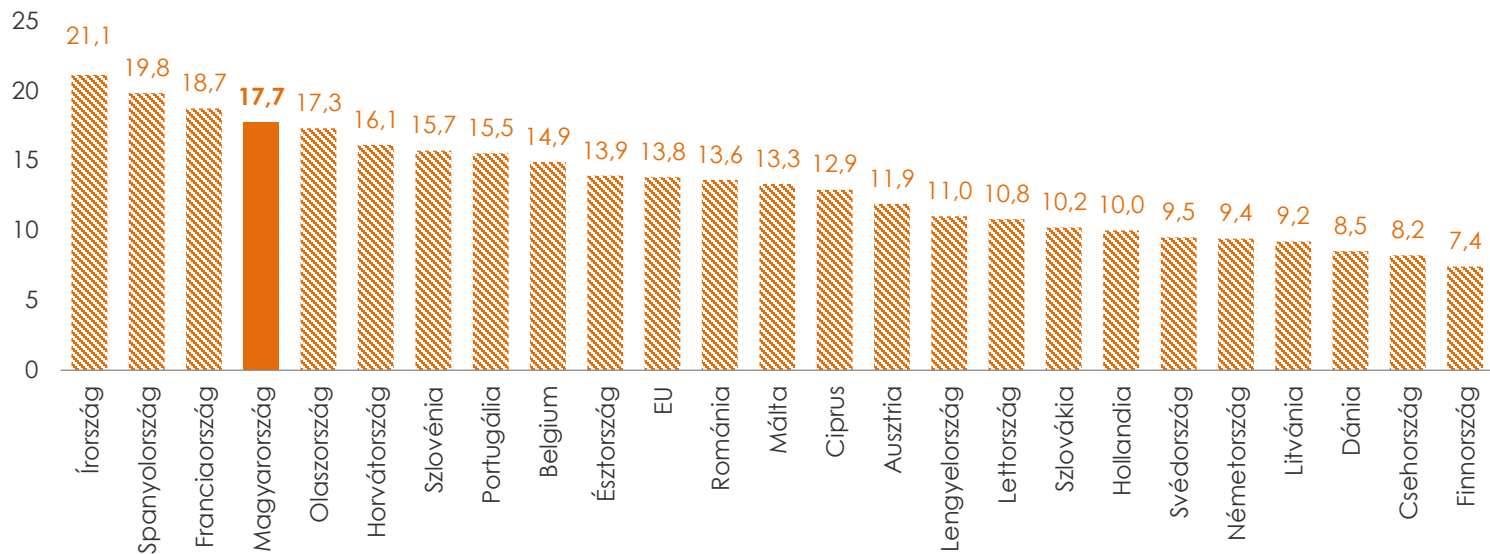
ORSZÁGOS KÖNYVVIZSGÁLÓI KONFERENCIA
2021. szeptember 15.



SIKERES ÚJRAINDÍTÁS

Magyarország a negyedik leggyorsabban növekvő gazdaság az EU-ban

2021-es második negyedéves gazdasági növekedés az EU-ban
(előző év, az. Időszakához képest; növ. %)

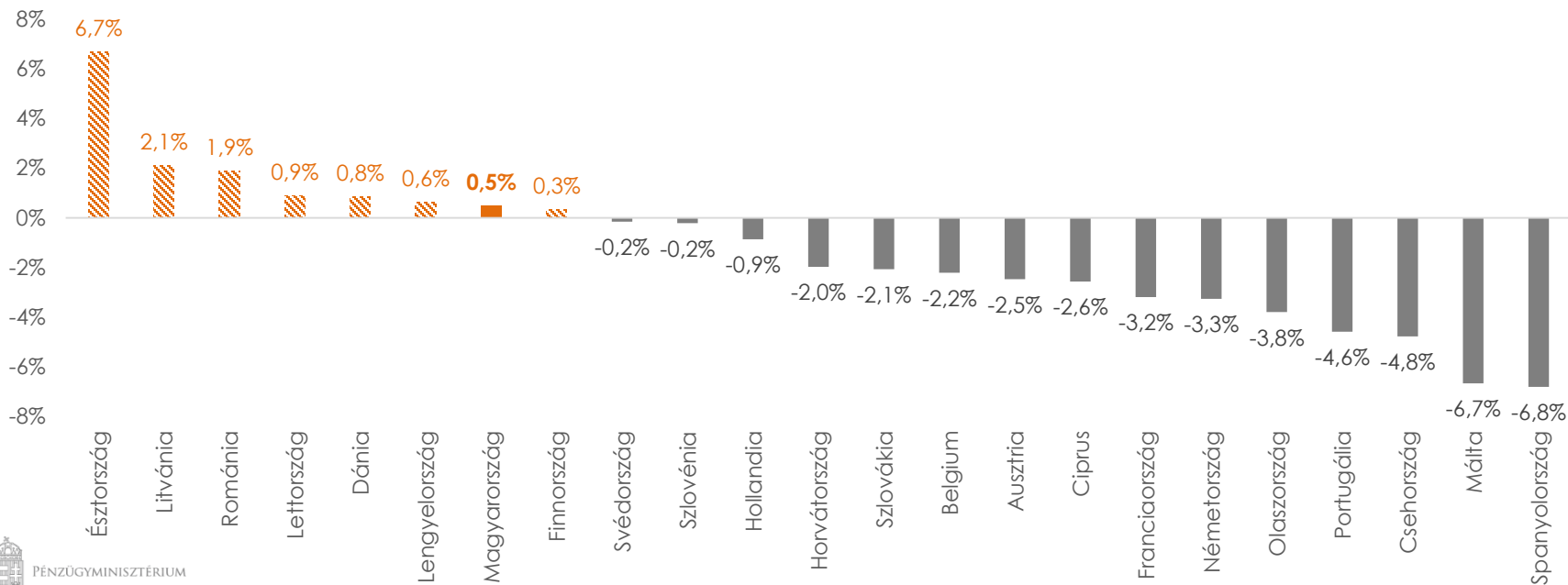


Magyarország azon kevés sikeres országok közé tartozik, amely már elérte járvány előtti teljesítményét

Hol tart a kilábalás? - Magyarország teljesítménye európai kitekintésben
(2019. IV. negyedév = 100; % elt.; szez. és naptár. igazítva)



Az írek 20%-os növekedése a folytatódó virtuális cégbetelepülésekhez, míg a kiemelkedő észti adat egyetlen cég nagy szoftverberuházásához köthető



Meghaladta a 4,7 milliót a foglalkoztatottak száma

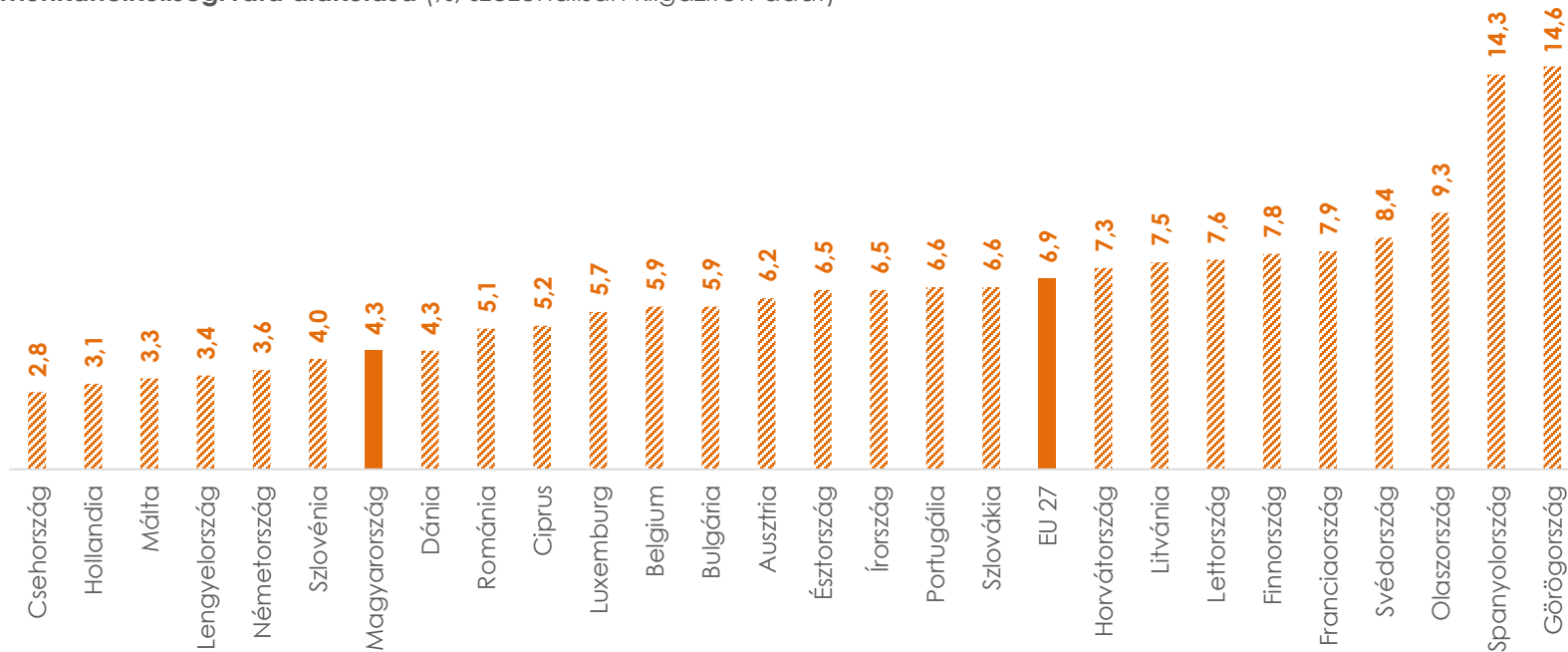
Foglalkoztatottak számának alakulása

(ezer fő, 15-74 éves népesség, szezonálisan kiigazított adat)

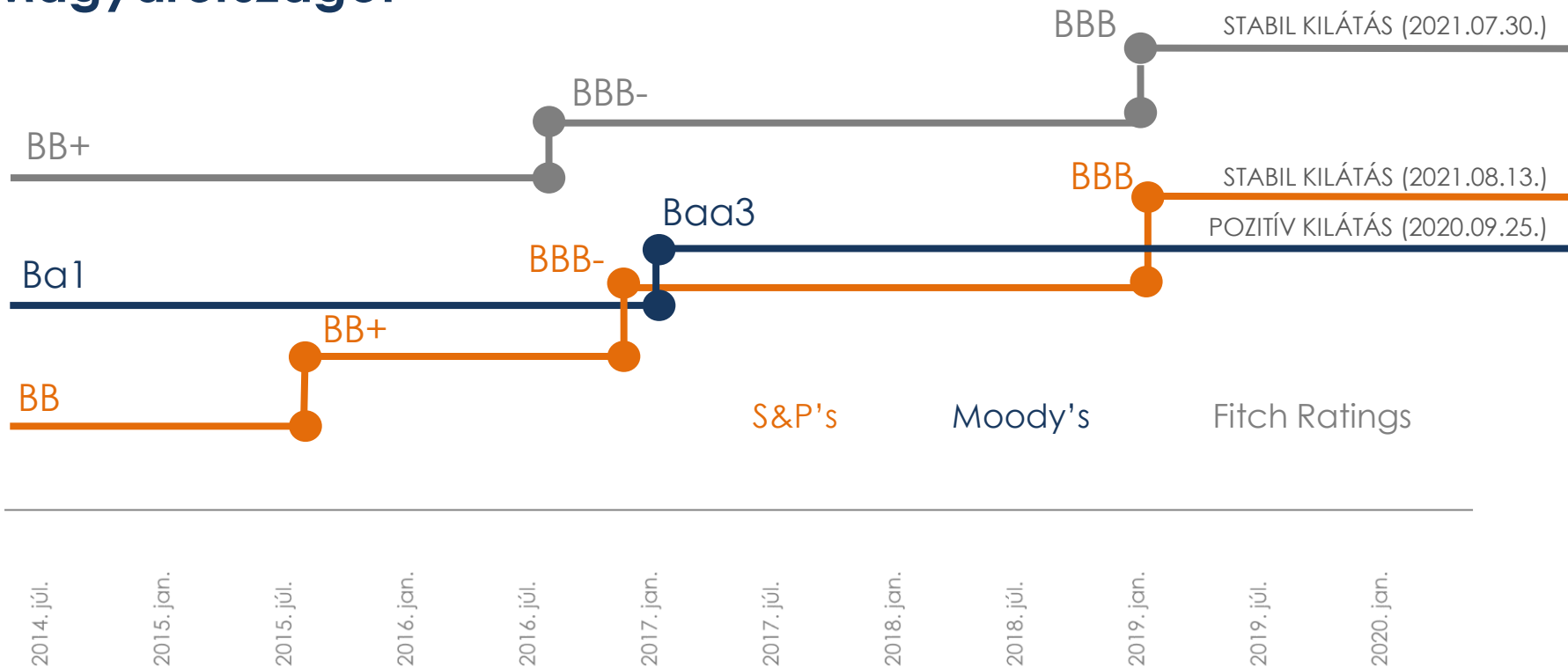


A munkanélküliségi rátánk továbbra is **az egyik legalacsonyabb** az EU-ban

Munkanélküliségi ráta alakulása (% , szezonálisan kiigazított adat)



A hitelminősítők továbbra is befektetésre ajánlják Magyarországot



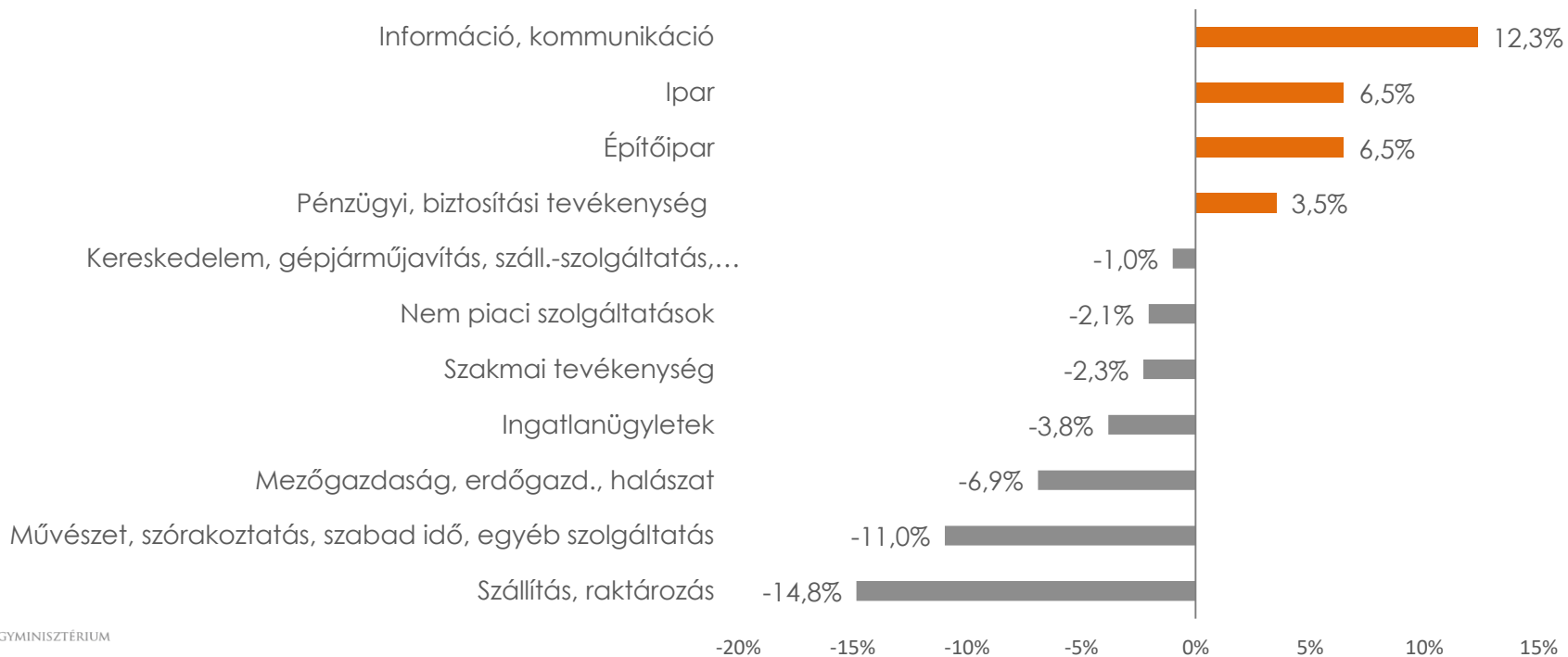


NÖVEKEDÉSI LEHETŐSÉGEK, TÁMOGATÓ INTÉZKEDÉSEK

A négy húzóágazat mellett további növekedési potenciál a szolgáltató szektorok többségében

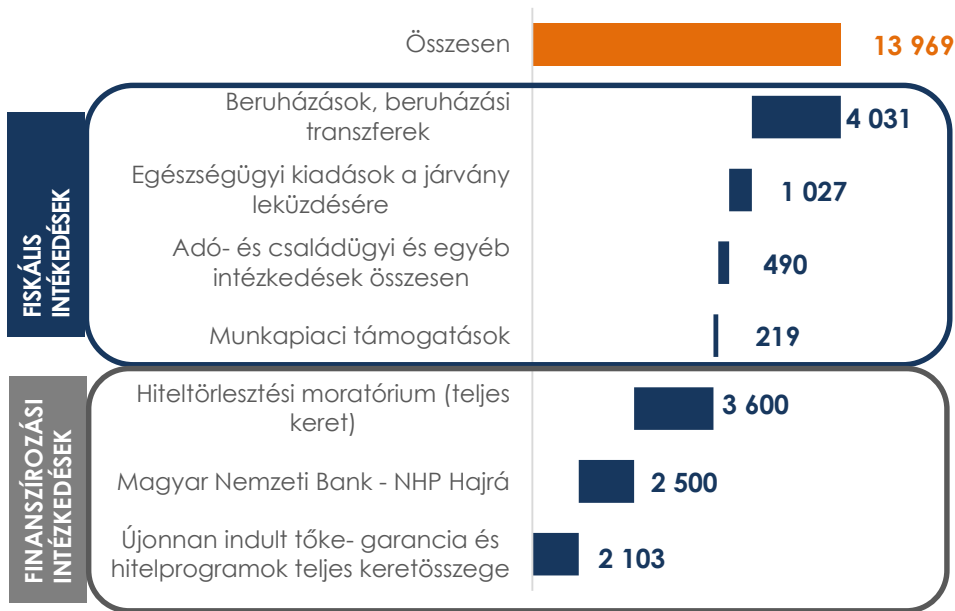
A gazdasági kilábalás ágazati megbontásban

(2019. IV. – 2021. II. n. é. közötti %-os vált.; szesz. és naptár. igazítva)



A gazdaság újraindítására hozott intézkedések a GDP 30%-át tették ki 2020-ban

A bevezetett intézkedések mértéke 2020-ban (milliárd forint)



PÉNZÜGYMINISZTERIUM

A GAZDASÁGVÉDELMI AKCIÓTERV CÉLTERÜLETEI



MUNKAHELYEK MEGŐRZÉSE

Bértámogatási és indirekt programok, átmeneti adó-és járulékcsökkenés biztosítása, adminisztrációs terhek csökkentése.



MUNKAHELYTEREMTÉS

Közvetlen bértámogatás, vissza nem térítendő beruházási és fejlesztési támogatások.



KIEMELT ÁGAZATOK VÉDELME

A turizmus, az egészségipar, az élelmiszeripar, a mezőgazdaság, az építőipar, a logisztika, a közlekedés, a filmipar és a kreatív iparágak jelentős állami támogatásban részesülnek.



VÁLLALKOZÁSOK VÉDELME ÉS LIKVIDITÁS BIZTOSÍTÁSA

Hiteltörlesztési moratórium a vállalatok számára, vissza nem térítendő támogatások, MFB hitel, garancia és tőke programjai, MNB NHP Hajrá.



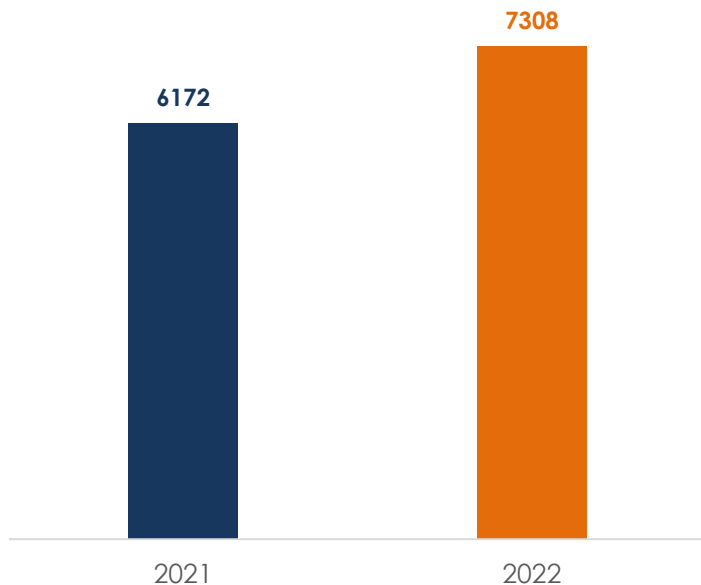
CSALÁD ÉS NYUGDÍJASOK VÉDELME, EGÉSZSÉGÜGYI BÉREMELÉS

Családi támogatások, nagyszabású otthonteremtési program, a 13. havi nyugdíj visszaépítése, hitelmoratórium, ápolók, orvosok béremelése.

Forrás: PM

A Gazdaság-Újraindítási Akcióterv **több mint 7300 milliárd forinttal segíti a vállalkozásokat és a családokat**

A Gazdaság-Újraindítási Akcióterv költségvetési forrásai
(milliárd forint)



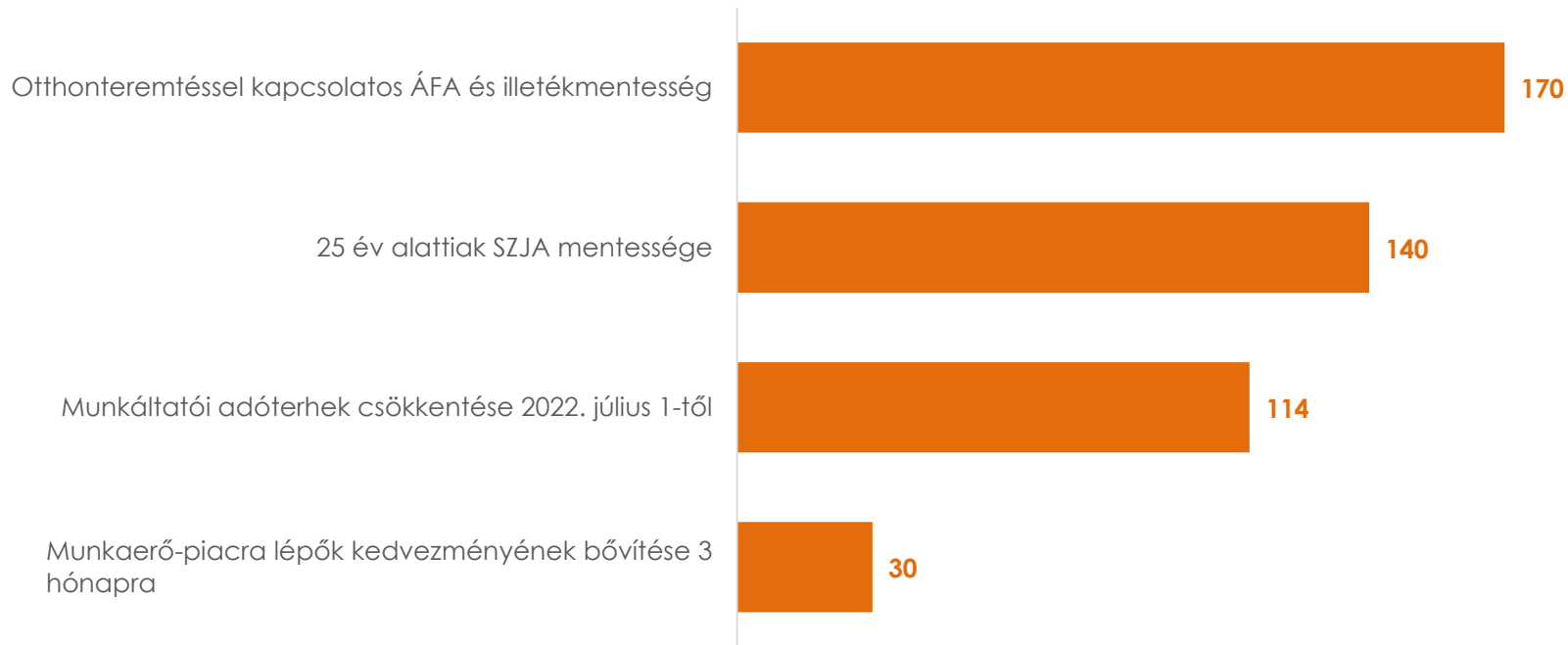
A Gazdaság-Újraindítási Akcióterv elemei 2022-ben
(milliárd forint)

Gazdaság-újraindítás - nemzeti források	3 883
Gazdaság-újraindítás - európai uniós források	3 001
Gazdaság-újraindítást segítő adócsökkentés	423,5
Gazdaság-Újraindítási Akcióterv elemei összesen	7 308
GDP %-ában	13,0%



A Gazdaság-újraindítást segítő **főbb adócsökkentések**

A gazdaság újraindítást segítő főbb adócsökkentések (milliárd forint)



A kormány gazdaságvédelmi és –újraindítási intézkedései idén mintegy **8 százalékponttal járultak hozzá** a gazdaság teljesítményéhez

Az intézkedések makrogazdasági hatásai

(a változók kumulált százalékbeli különbsége az alapforgatókönyvhöz képest)

	2020	2021
GDP	5.5	8.4
Háztartások fogyasztási kiadásai	10.0	12.0
Beruházások	16.6	28.7
Export	0.1	5.4
Import	3.3	4.8
Fogyasztói árszint	0.00	1.0
Versenyszféra foglalkoztatás	6.7	9.6
Versenyszféra bruttó átlagbér	0.7	3.4



MUNKAHELYEKEL KAPCSOLATOS INTÉZKEDÉSEK:

Munkahelyek megőrzése,
Munkahelyteremtés,
A kiemelt ágazatok védelme,
A munkáltatók adóterheinek csökkentése



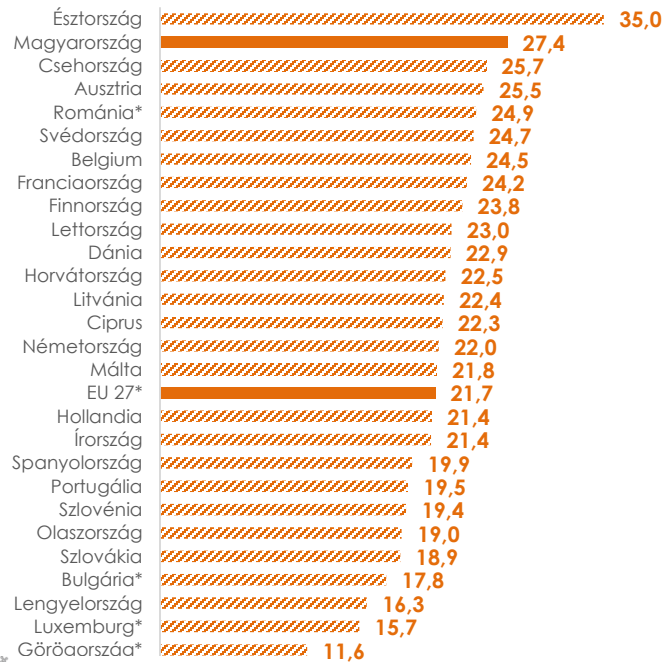
VÁLLALATOK ÉS HÁZTARTÁSOK FINANSZÍROZÁSA:

Hitelfizetési moratórium,
Kamattámogatások és garanciahitel,
Állami garanciaprogram,
Állami tőkealapok,
Egyéb hitelprogramok



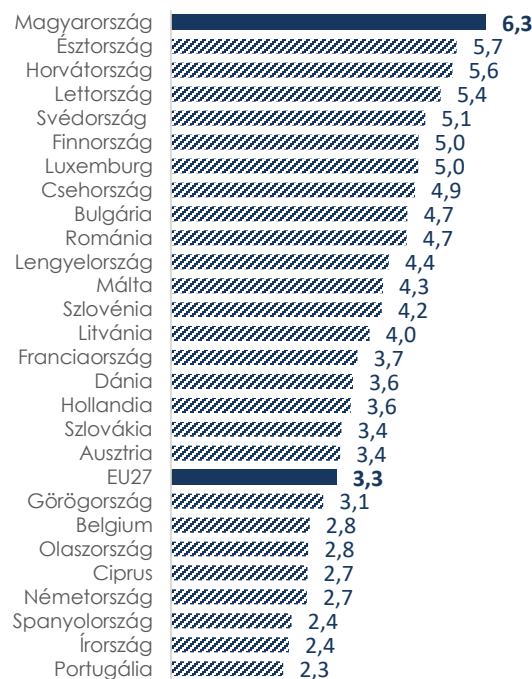
A gazdaság újraindítása a **beruházások támogatásán** alapszik

Nemzetgazdasági beruházási ráta 2021. II. negyedévben
(GDP %-ában, 4 negyedéves gördülő összegek)



**II.
hely**

Állami beruházási ráta 2021. I. negyedévben
(GDP %-ában, 4 negyedéves gördülő összegek)



**I.
hely**



A járvány ellenére számos új beruházási döntés született 2020 eleje óta összesen 3 000 milliárd forint értékben

A 2020 eleje óta bejelentett nagy volumenű beruházások (milliárd forint)

SK Innovation (akkumulátorgyár)	680,0
Mercedes (présüzem, elektromos járműgyár)	100,0
Vitesco (autóipari elektronika)	78,5
Doosan (elektromos akku fóliagyár)	75,0
Sisecam (üvegipari csomagolóanyag-üzem)	73,0
Semcorp (lítium-ion akku fóliagyár)	65,5
JYSK (logisztikai bázis)	63,0
Pick Szeged (új szalámigyár)	60,0
Rheinmetall (harcjárműgyár)	60,0
Lego (kapacitásbővítés)	53,0
Bosch Automotive (új technológiák)	52,5
Nestlé (állateledelgyár)	50,0
Lotte Aluminium (akku alkatrészgyár)	44,0
Dynamit Nobel Defence (hadipar)	36,0
Lidl (logisztikai központ)	35,0
Coca-Cola (kapacitásbővítés)	30,0
Continental (járműelektronikai gépsorok, K+F)	29,2
Glencore (növényolajfinomító üzem)	22,2
Zalakerámia (burkolóanyaggyár)	22,0
Hanon Systems (autós klímarendszer)	18,0
Unilever (csomagoló csarnok)	17,5
Chervon-Auto (autóalkatrész-gyár)	17,5
Metrans (vasúti-közúti logisztikai terminál)	15,7
Seiren (gépjármű üléshuzat)	15,2
Lipóti (kenyérgyár)	15,0
Tamási Hús (bacongyártó kapacitásbővítés)	14,1
Linde (ipari és orvosi gázokat gyártó üzem)	14,1
Shenzhen Kedali Ind.(akkukomponens gyár)	14,1
Bosch (kézszerszám gyár kapacitásböv.)	14,0
Rosenberger (elektronikai beszállító)	13,5
Schott (gyógyszeripari csomagolóanyagok)	13,5
Fisom (naplempanelgyár)	12,5
BorsodChem (salétromsav-gyártás)	12,0
Diligent (SaaS terméktejlesztő K+F kp.)	11,3
Kischemicals (növényvédőszergyártó üzem)	11,0
Shenzhen Kedali Ind.(akkukomponens gyár)	11,0
Dongwha (akku-elektrolitgyár)	11,0
BorgWarner (turbó feltöltők gyártása)	10,9
Sangsin (elektromos akku alkatrészgyár)	10,5

Az elmúlt években bejelentett nagy volumenű **beruházási projektek összértéke eléri a 6700 milliárd forintot**, ami az éves hazai GDP 14%-át jelentő összeg.

További projektek 10 milliárd forint alatt:

NT (9.8), SungEel Hitech (9.3), Flextronics (9.0), Samyang (8.7), Wellis (8.5), Sick (8.2), MMXH (8.2), Lenovo (8.2), Falco (8.2), Univer (8.0), Nolato (7.7), Hilti (7.2), Sanofi (7.0), Leier (6.5), MONO-Ipolyfabric (6.1), Knapp (6.0), Bosch (6.0), Aldi (6.0), Bérés (6.0), JWH (6.0), Stavmat Building Material (5.8), SMG (5.6), Gyermelyi (5.5), Sugo Food (5.4), Wewaika (5.4), Masterplast (5.1), FrieslandCampina (5.1), Sole-Mizo (5.0), Gallfood Turkey Processor (5.0), Tolnatej (5.0), Pellet Produkt (5.0), Kőröstej (4.6), Marso (4.6), Mould Tech (4.5), Apollo Tyres (4.4), Neopac (4.2), DMG MORI (4.0), Audi (3.8), Iljin Materials (3.8), Denso (3.5), IBM (3.5), Siemens (3.3), Autoliv (3.3), General Electric (3.3), Bayer Construct (3.0), Ericson (3.0), Arm (3.0), SBS (2.8), SEWS Komponens (2.8), Varian Medical Systems (2.7), Florin (2.5), 3DHitech (2.3), Thyssenkrupp (2.2), Balluff (2.1), Axiál (2.0), West Hungária Bau (2.0), EU-FIRE (1.9), Jako-Meditec (1.7), Patec (1.7), Meditop (1.6), Sanatmetal (1.5), Sensirion (1.5), Haldex (1.5), Kometa (1.4), Medicor Elektronika (1.3), Knaus Tabbert (1.3), UgrinPack-Erdősi (1.3), Igazgyöngy'98 (1.0), Övártej (1), Dometic (1.0), Mateco (1.0), Jabil (1), ExtractumPharma (0.9), Plazmacentrum (0.8), VITA-Sütő (0.8), Schwarz Müller (0.8), Continent (0.7), PEMŰ (0.7), 3DHitech (0.7), Re-Glass (0.7), Florin (0.7), Kunplast-Karsai (0.7), BHG-ASZ (0.6), Medicontur (0.6), Bock (0.6), Valeo Siemens (0.6), Masterplast (0.6), Ferro-Press (0.6), S.E.G.A (0.6), Báilind (0.6), Szegedi Paprika (0.5), Mouldtech (0.5), Fenstherm Future (0.5), Heineken (0.5), FF Fémfeldolgozó (0.5), Thermotechnika-Crown Cool (0.5), Dana (0.4), 77Elektronika (0.4), Synlab (0.3), Airvent (0.3)



3 000 mrd Ft
BERUHÁZÁSI PROJEKTEK
ÖSSZESEN AZ ÉVES GDP
6,3%-ÁT TESZIK KI



9-15 000 mrd Ft
TÖBBLET EXPORT TELJESÍTMÉNY
ÉVES SZINTEN

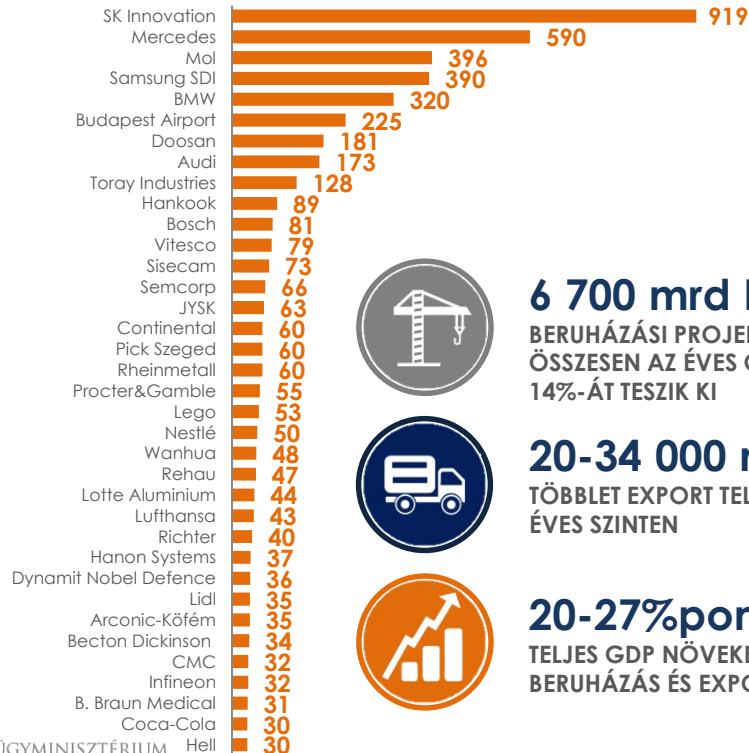


9-12%pont
TELJES GDP NÖVEKEDÉS
BERUHÁZÁS ÉS EXPORT HATÁS



Az elmúlt időszak zászlóshajó beruházásainak teljes GDP hatása 20-27%pont, beleértve a beruházási és az export hatásokat

Az elmúlt időszakban bejelentett zászlóshajó beruházások (milliárd forint)



6 700 mrd Ft

BERUHÁZÁSI PROJEKTEK ÖSSZESEN AZ ÉVES GDP 14%-ÁT TESZIK KI



20-34 000 mrd Ft

TÖBBLET EXPORT TELJESÍTMÉNY ÉVES SZINTEN



20-27%pont

TELJES GDP NÖVEKEDÉS BERUHÁZÁS ÉS EXPORT HATÁS

További projektek 30 milliárd forint alatt:

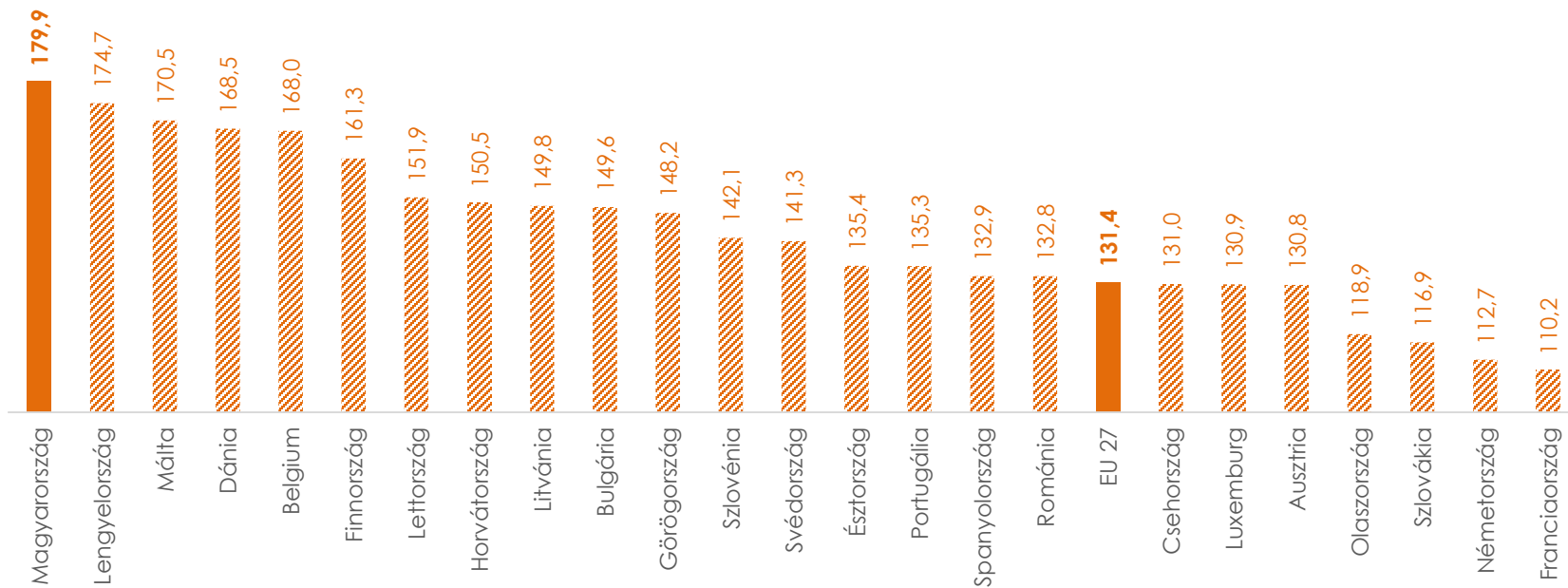
Pepco (27.0), NHK Spring (26.3), Shenzhen Kedali Ind. (25.1), Linamar (25.0), Schaeffler Savaria (23.5), Flex Films (23.0), Glencore (22.2), Zalakerámia (22.0), GDM Europe (20.0), Valeo (18.5), Glaxosmithkline (18.0), Linamar (17.6), Unilever (17.5), Chervon-Auto (17.5), Joyson Safety Systems (16.3), Metrans (15.7), Seiren (15.2), Giant (15.0), Master Good (15.0), Dana (15.0), Kronos AG (15.0), Conagen (15.0), Unilever (15.0), Lipóti (15.0), Inzi Controls (14.8), Linde (14.1), Tamási Hús (14.1), Hamburger Hungária (14), Bosch (14), Erbslöh (14), Rosenberger (13.5), Schott (13.5), Bumchun Precision (13), Mondri (13), AVL (13), Flisom (12.5), BorsodChem (12.0), Alföldi Tej (12), Diligent (11.3), Kischchemicals (11.0), Dongwha (11.0), BorgWarner (10.9), Sangsin (10.5), Le Bélier (10), ECM-Clean (10), Intretech (10), Huntsman (10.0), NT (9.8), SungEel Hitech (9.3), Flextronics (9.0), Bridgestone (9), GS Yuasa (9), Samyang (8.7), Wellis (8.5), Sick (8.2), MMXH (8.2), Lenovo (8.2), Falco (8.2), Ceva Phylaxia (8), CooperVision (8), Árkub Kft. (8), Güntner (8), British American Tobacco (8), BHS Trans (8), Univer (8.0), Nolato (7.7), Hilti (7.2), Sanofi (7.0), Soulbrain (7), Deufol (7), Provertha (7), Egis (7), Leier Hungária (7), SAPA Profiles (7), Sanmina (7), Yaris Kabin (7), Leier (6.5), MONO-Ipolyfabric (6.1), Knapp (6.0), Bosch (6.0), Hauni (6), Ravaber (6), Qualitative Production (6), Bourgogne Gastronomie (6), Itron (6), Csaba Metál (6), Aldi (6.0), JWH (6.0), Stavmat Building Material (5.8), SMG (5.6), Gyermelyi (5.5), Sugo Food (5.4), Wewalka (5.4), Wuppermann (5.0), Sole-Mizo (5.0), Flextronics Gallfood Turkey Processor (5.0), Tolnatej (5.0), Pellet Produkt (5.0), Komáromi Mezőgazdasági Zrt. (5), SMR (5), Evosoft (5), Teva (5), ADA (5), Magnux Aircraft (5), Mias (5), Kőröstej (4.6), Marso (4.6), Mould Tech (4.5), Apollo Tyres (4.4), Neopac (4.2), DMG MORI (4.0), Várda Meat (4), F. Segura (4), Vestfrost (4), Ten Pao (4), Zalaco Sütőipar (4), Bock Hungária (4), Iljin Materials (3.8), Denso (3.5), IBM (3.5), Siemens (3.3), Autoliv (3.3), General Electric (3.3), TBZ Táp (3), Diehl Aviation (3), Bayer Construct (3.0), Ericson (3.0), Arm (3.0), SBS (2.8), SEWS Komponens (2.8), Varian Medical Systems (2.7), Florin (2.5), 3DHitech (2.3), Thyssenkrupp (2.2), Balluff (2.1), Breimas Hungary (2), Eissmann (2), Axidí (2.0), West Hungária Bau (2.0), EU-FIRE (1.9), Jako-Meditec (1.7), Patec (1.7), Meditop (1.6), Sanatmetal (1.5), Sensirion (1.5), Haldex (1.5), Kometa (1.4), Medicor Elektronika (1.3), Knaus Tabbert (1.3), UgrinPack-Erdősi (1.3), Igazgyöngy'98 (1.0), Óvártej (1), Dometic (1.0), Mateco (1.0), Jabil (1), ExtractumPharma (0.9), Plazmacentrum (0.8), VITA-Sütő (0.8), Schwarz Müller (0.8), Continest (0.7), PEMÜ (0.7), 3DHitech (0.7), Re-Glass (0.7), Florin (0.7), Kunplast-Karsci (0.7), BHG-ASZ (0.6), Medicontur (0.6), Bock (0.6), Valeo Siemens (0.6), Masterplast (0.6), Ferro-Press (0.6), S.E.G.A (0.6), Báлинд (0.6), Szegedi Paprika (0.5), Mouldtech (0.5), Fenstherm Future (0.5), Heineken (0.5), FF Fémfeldolgozó (0.5), Thermotechnika-Crown Cool (0.5), Dana (0.4), 77Elektronika (0.4), Synlab (0.3), Airvent (0.3)



PÉNZÜGYMINISZTERIUM

A magyar termelékenység a **legversenyképesebb** az Európai Unióban

Bérekkel korrigált munkaerő-termelékenység a feldolgozóiparban (% , 2020)

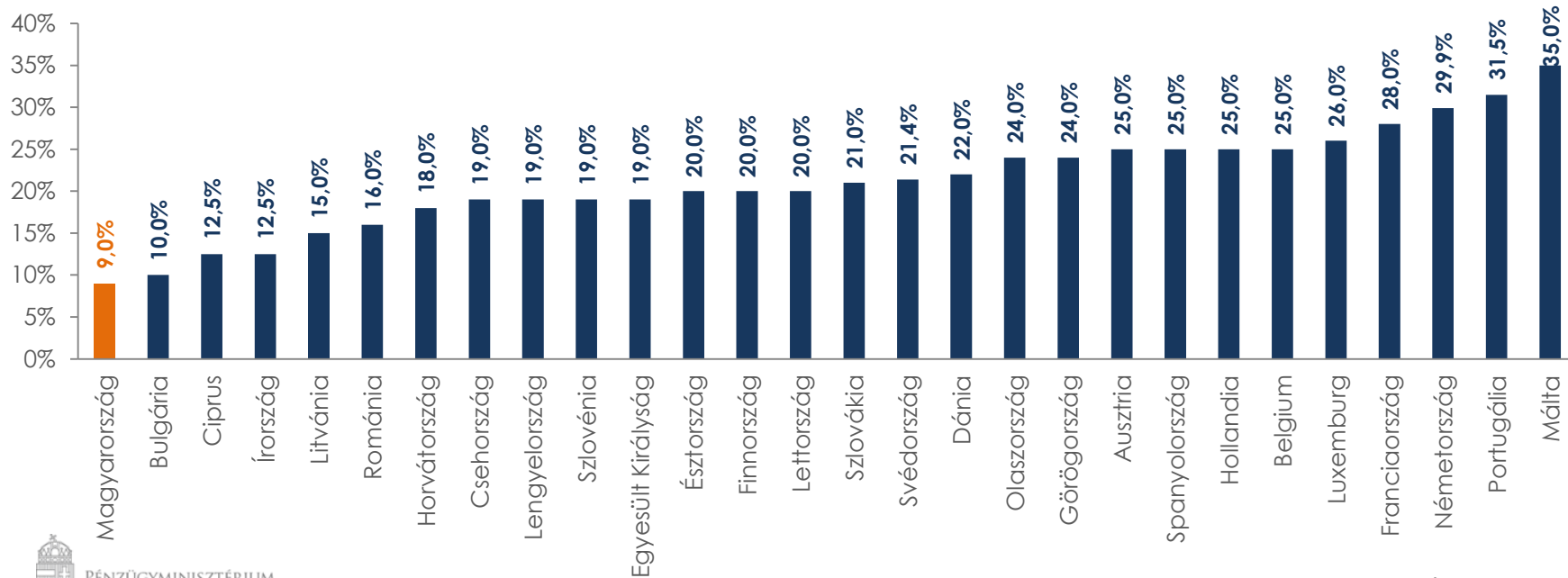


Az Európai Unióban **Magyarországon a legalacsonyabb a társasági adó mértéke**

Társasági adókulcsok mértéke az EU-ban (%)



A globális minimumadó veszélyt jelent a befektetők számára is előnyös pozíciókra.

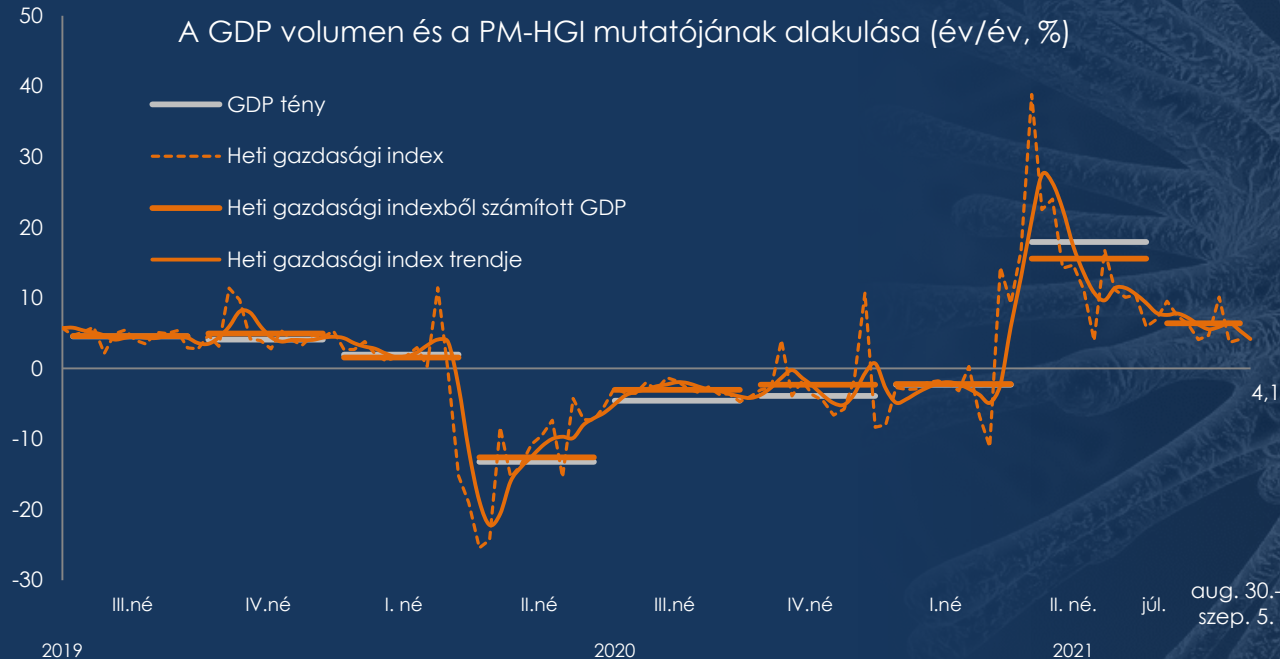




KILÁTÁSOK



Március vége óta erőteljes növekedést jelez a HGI



PM-HGI (HETI GAZDASÁGI INDEX)

A javuló teljesítmény és az alacsony bázis miatt jelentős felpattanás látható a gazdaságban, a PM-HGI július 1. és szeptember 5. között átlagosan 6,3%-os növekedést mutat.

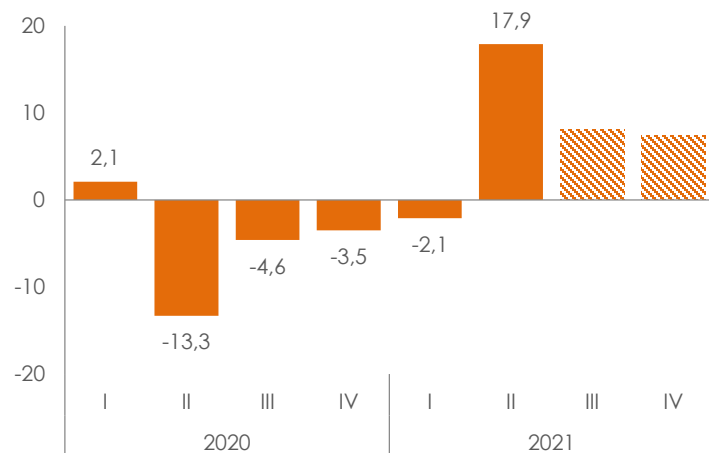
Pénzügyminisztérium újonnan fejlesztett mutatója a magyar gazdaság heti teljesítményének nyomon követésére.

Az index magában foglalja az online pénztárgépek, útdíjak, villamos energia felhasználás, légszennyezés, valamint különféle kulcsfogalmakra (hotel, étterem, menetrend stb.) történt Google-keresések információtartalmát.

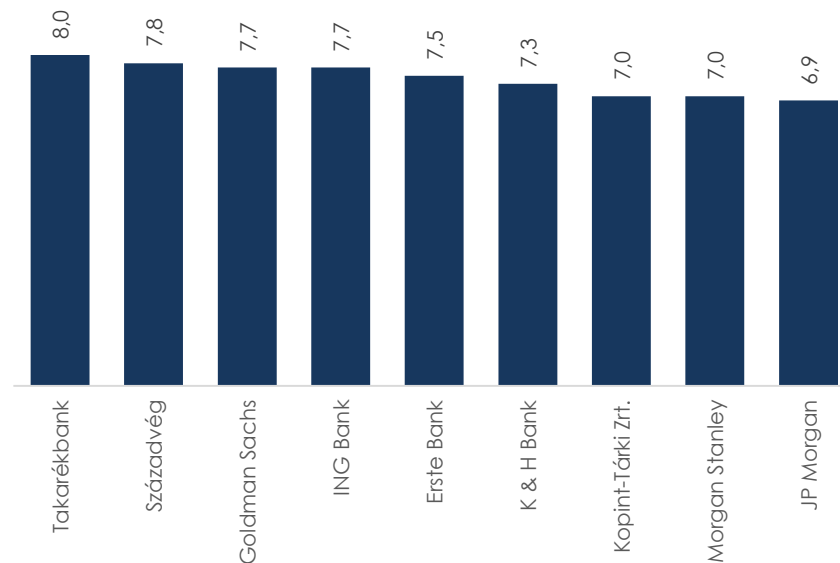
Forrás: KSH, MAVIR, NÚSZ, NAV, Google trends adatok alapján PM-számítás

A kiemelkedő második negyedéves adatok is megerősítik, hogy **rekord magas GDP növekedés** várható **2021**-ben

A GDP éves növekedési ütemei
(év/év %, szezig.)

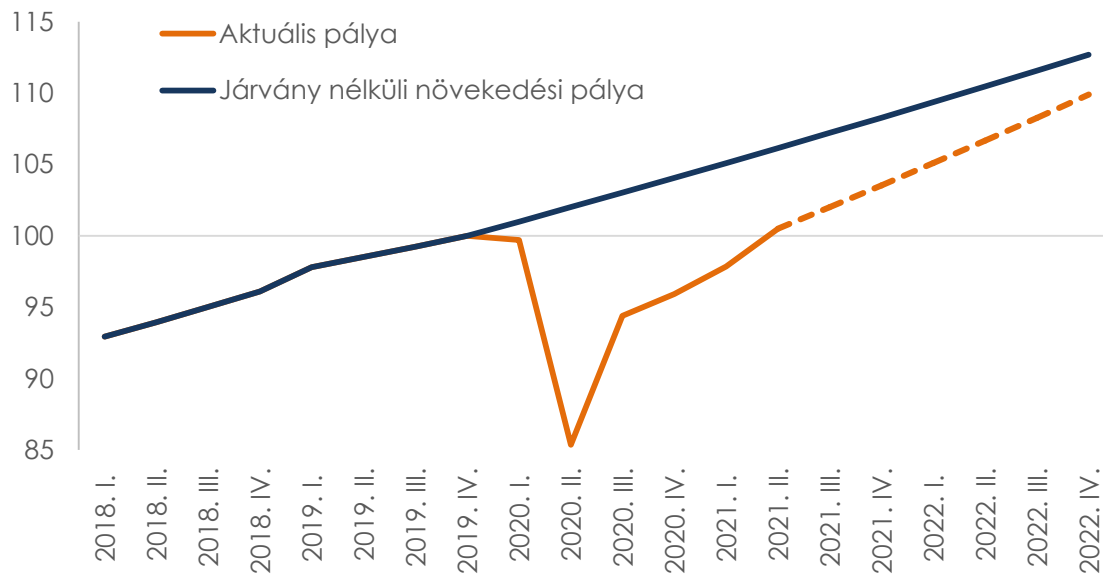


Magyarországra vonatkozó GDP-előrejelzések
(%, 2021)



A meghozott **gazdaságvédelmi intézkedések sikeresek**

Az aktuális és a járvány nélküli növekedési pálya
(2019. IV. negyedév=100)



A járvány előtti teljesítményt már meghaladtuk, a további intézkedésekkel cél a járvány előtti magas növekedési pályára való visszaállítás.



A Kormány beindította a növekedési motorokat, amelyek eredményei már érezhetőek a gazdaság teljesítményében





PÉNZÜGYMINISZTERIUM

KÖSZÖNÖM
A FIGYELMET!