

A Takarékbank és a Magyar Takarékszövetkezeti Szektor

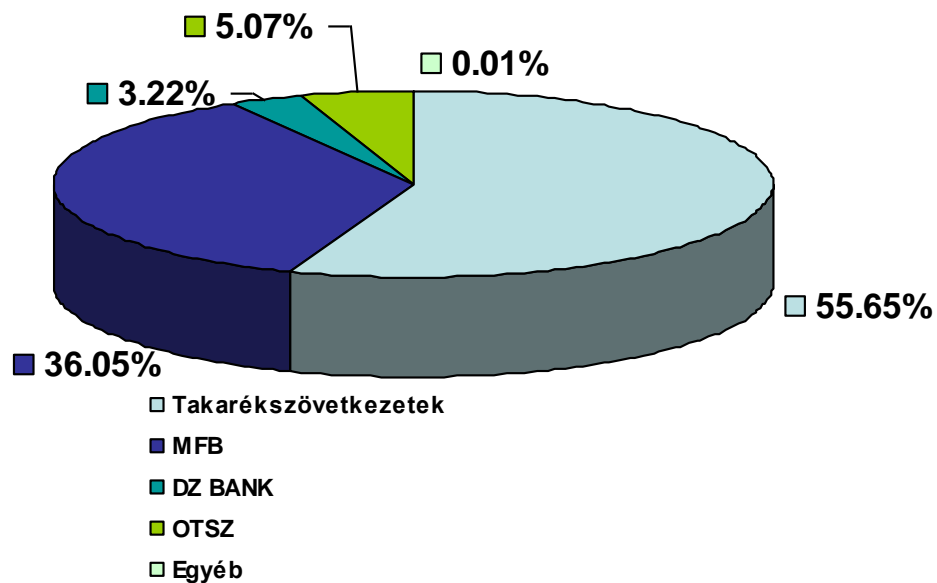
Budapest, 2013. június 5.



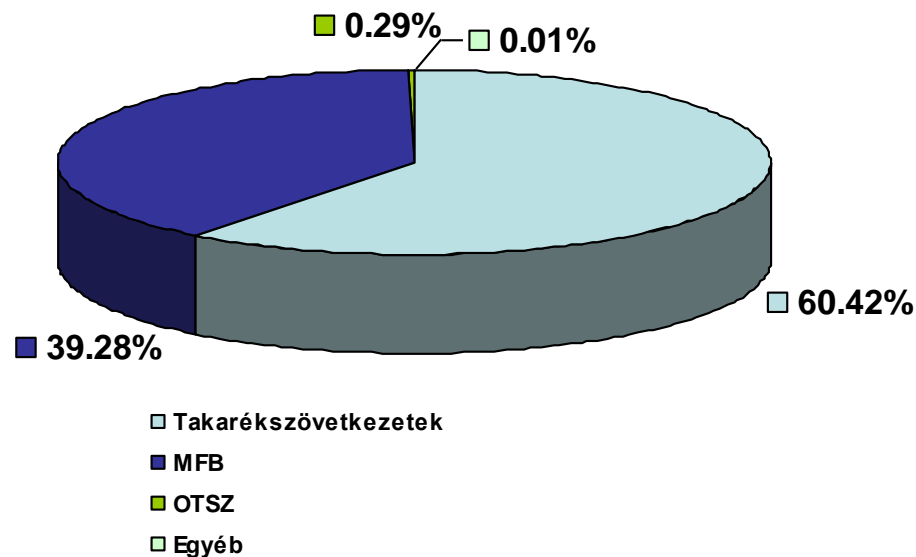


A Takarékbank tulajdonosi struktúrája megváltozott

2012. december 31.



2013. május 15.

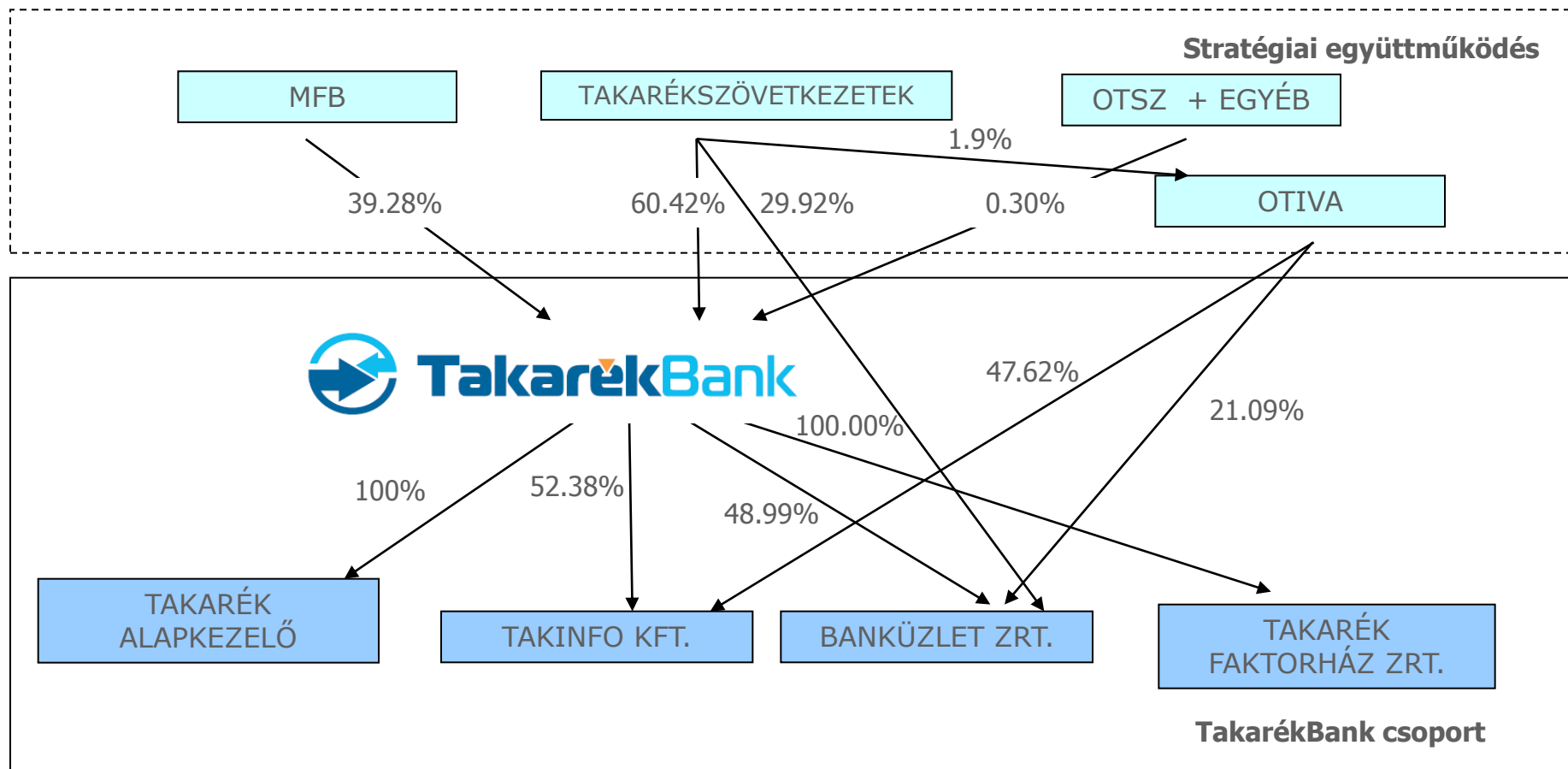


Budapest, 2013. június 5.



Tulajdonosi szerkezet és kapcsolatok

Szoros kapcsolat a TakarekBank és részvényesei között





A Takarékbank mérlegadatai (2010-2012)

millió Ft

Eszközök	2010.12.31 Tény	2011.12.31 Tény	2012.12.31 Tény	Források	2010.12.31 Tény	2011.12.31 Tény	2012.12.31 Tény
Pénzeszközök (kötelező tartalék is)	18 050	35 105	28 110	Kötelezettségek bankokkal szemben	294 430	287 519	321 320
Értékpapírok	167 668	145 485	199 166	•Tkszek	271 687	263 746	292 417
Követelések bankokkal szemben	93 404	90 806	67 660	•Egyéb bankok	22 743	23 773	28 903
Követelések ügyfelekkel szemben	86 197	83 134	81 447	Kötelezettségek ügyfelekkel szemben	36 154	19 340	26 440
Részesedések	535	580	1 116	Kibocsátott értékpapírok	6 176	6 974	7 771
Immateriális javak	990	1 208	1 044	Céltartalékok	1 628	1 093	1 123
Tárgyi eszközök	2 032	2 562	3 010	Alárendelt kölcsöntőke	1 819	1 819	965
Egyéb eszközök	10 347	10 642	8 036	Saját tőke	14 289	14 521	15 473
				Egyéb források	24 727	38 256	16 497
Eszközök összesen	379 223	369 522	389 589	Források összesen	379 223	369 522	389 589

Budapest, 2013. június 5.





A Takarékbank eredményadatai (2010-2012)

millió Ft	2010.12.31 Tény	2011.12.31 Tény	2012.12.31 Tény
Nettó kamatbevétel	4 551	4 485	4 188
Nettó jutalékbevétel	2 505	2 562	3 328
Árfolyamnyereség	1 861	1 531	1 713
Nettó bevétel	8 917	8 578	9 229
Működési költségek	5 664	6 173	7 033
Banküzemi eredmény	3 253	2 405	2 196
Értékvesztés/céltartalék mozgás	-741	-271	-340
Egyéb bevételek / ráfordítások	-180	18	26
Helyi iparűzési adó	-286	-320	-291
Bankadó és hitelintézeti járadék	-1 292	-1 281	-1 355
Általános kockázati céltartalék	-38	-28	-12
Adózás előtti eredmény	716	523	224
Társasági adó	-115	-61	-29
Adózott eredmény	601	462	195



Stratégiai befektések

A stratégiai befektetések főbb számai

millió Ft	Takarek Alapkezelő Zrt.		Takarek Faktorház Zrt.		Banküzlet Zrt.		Takinfo Kft.	
	2012 terv	2012 tény	2012 terv	2012 tény	2012 terv	2012 tény	2012 terv	2012 tény
Nettó bevétel	300.1	318.1	327.2	240.0	182.9	190.1	2,878.0	3,095.6
Adózás utáni eredmény	23.5	33.5	87.6	60.0	10.3	11.6	10.4	25.3
Saját tőke	138.5	148.5	647.4	591.8	118.9	120.0	926.2	941.1
Mérlegfőösszeg	144.7	164.7	4,556.5	1,675.3	-	165.4	3,031.1	3,062.9



Hármas üzleti tevékenység

A Takarékbank főbb üzleti irányai

Vállalati és intézményi ügyfélszolgálat, finanszírozás –
Vállalati és Intézményi Ügyfelek Üzletág

Befektetési szolgáltatások - **Pénz- és Tőkepiaci Üzletág**

Hitelintézeti ügyfélszolgálat, ernyőbanki funkciók –
Takarékszövetkezeti Üzletág



Vállalati és Intézményi Ügyfelek Üzletág főbb tevékenységei

Budapesti/Vidéki Kis- és Középvállalatok Finanszírozási Osztályok

- Kis- és középvállalkozások számlavezetése, finanszírozása, egyéb banki termékek értékesítése

Projekt-finanszírozási Osztály

- 100 Mft hiteligényt meghaladó projektek finanszírozása
- Hazai nagyvállalatok kiszolgálása

International Desk

- A Magyarországra települő, külföldi tulajdonosi háttérrel rendelkező vállalatok kiszolgálása
- DZ BANK és a DZ csoport magyarországi tagvállalatainak kiszolgálása

Önkormányzati Kapcsolatok Osztály

- Önkormányzatok számlavezetése, finanszírozása

Problémás Követelések Osztálya

- Problémás követelések kezelése



Pénz- és Tőkepiaci Üzletág főbb tevékenységei

Likviditás menedzsment

- szektorszintű kötelező tartalékolás
- forint likviditás kezelése
- deviza refinanszírozás biztosítása

Árfolyam- és kamat kockázat kezelés

Bizományosi tevékenység (sales)

- elsődleges állampapír-forgalmazói státusz
- értékpapírszámla-vezetés (tartós befektetési számla, NYESZ-számla)
- online kereskedési rendszer (Netbróker, TakarékJóKözvetítő)
- BÉT és Deutsche Börse tagság

Saját számlás kereskedelem (trading)

- aktív árjegyzés a hazai és a nemzetközi bankközi devizapiacon
- intézményi ügyfelek kiszolgálása
- a stratégiai állampapír portfólió és a kereskedési könyv menedzselése



Takarékszövetkezeti Üzletág főbb tevékenységei

A Takarékszövetkezeti Üzletág fő feladata az integrált Hitelintézetek kiszolgálása, működésük, üzleti tevékenységük támogatása és elősegítése.

Hitelintézetek kiszolgálása

Ernyőbanki szerepkörhöz kapcsolódó

- elszámolóházi
- likviditáskezelési
- refinanszírozási

feladatok

Üzleti tevékenység támogatása

- Termékfejlesztés
- Oktatás
- Tanácsadás



Üzleti kapcsolatok

Hitelintézeti csoportosításban

104 Integrált Hitelintézet (OTSZ/OTIVA tag)

101 Takarékszövetkezet

3 Bank

20 nem Integrált Hitelintézet

4 REPIVA tag

11 TÉSZ tag

5 független


2 Kereskedelmi Bank



Takarékszövetkezeti kapcsolatok

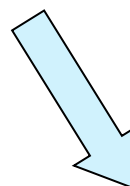
A Takarékszövetkezeti Üzletág fő feladata az Integrált Hitelintézetek kiszolgálása, működésük, üzleti tevékenységük támogatása és elősegítése.

A Takarékszövetkezeti Üzletág 2 nagy ügyfélköre



Közvetlen:

- 104 integrált Hitelintézet
- nem integrált takarékszövetkezeti és hitelintézeti kapcsolatok



Közvetett:

- ~ 700.000 lakossági ügyfélszámla
- ~ 300.000 vállalati ügyfél
- ~ 1.000 önkormányzat



Az Integráció piaci részesedése

		2010	2011	2012	2012/ 2011
Eszközök	Mérlegfőösszeg	4.2%	4.4%	4.9%	↑
	Mérlegfőösszeg Ft-ban	8.1%	8.1%	7.9%	↓
	Hitelek	2.9%	3.1%	3.6%	↑
	Forint hitelek	7.7%	8.2%	8.3%	↑
	Lakossági hitelek	3.8%	4.1%	5.1%	↑
	Lakossági Ft hitelek	9.8%	10.1%	10.5%	↑
	Vállalati és intézményi hitelek	3.6%	3.8%	4.1%	↑
	Vállalati és intézményi Ft hitelek	7.5%	8.4%	8.4%	→
Források	Betétek	8.3%	8.3%	8.5%	↑
	Lakossági betétek	13.2%	13.2%	13.6%	↑
	Vállalati és intézményi betétek	3.0%	3.0%	3.2%	↑
	Saját tőke	4.0%	4.5%	4.4%	↓



Összehasonlítás a magyar bankszektoral

Mérlegfőösszeg millió Ft	2011	2012	változás
Bankszektor	28,797	26,301	91.3%
Takarékbank	370	390	105.4%
Takarékszövetkezetek	1,745	1,724	98.8%

Kockázattal súlyozott eszköz milliárd Ft	2011	2012	változás
Bankszektor	14,665	12,532	85.5%
Takarékbank	112	101	90.2%
Takarékszövetkezetek	705	660	93.6%

Tőke megfelelési mutató (%)	2011	2012	változás
Bankszektor	13.00	15.69	120.7%
Takarékbank	11.30	11.74	103.9%
Takarékszövetkezetek	15.41	16.05	104.2%

Adózás előtti eredmény milliárd Ft	2011	2012	változás
Bankszektor	-211.1	-104.9	49.7%
Takarékbank	1.1	0.7	63.6%
Takarékszövetkezetek	5.6	10.5	187.5%



A Takarékpont hálózat

A piaci kihívásokra adott válaszul 2008-ban indult a takarékszövetkezetek és a Takarékbank együttműködésének megújított és minden eddiginél szorosabb formája, melynek keretében a Hálózat tagjai:

- egységes lakossági és KKV termékeket kínálnak,
- azonos márkanév és logó alatt,
- egységes informatikai háttér segítségével.

A Takarékpont Hálózat mára 24 hitelintézet 455 fiókjával a legnagyobb egységes, hazai pénzügyi hálózattá, így a teljes integráció jövőbeni együttműködési formájává vált.



TakarékPont

Budapest, 2013. június 5.





Az Integrációs együttműködés sikerei

- A bankkártya üzletág dinamikus, a piaci átlagot több éve felülmúló növekedése
- A Takarékpont együttműködés megvalósulása
- A kereskedelmi bankok csökkenő hitelezési aktivitása közepette a takarékszövetkezetek aktív szereplői tudtak maradni a piacnak
- A deviza végtörlesztéshez felvett forint hitelek közel 30%-át az Integráció nyújtotta, ezen belül jelentős az idegen bankoknál felvett hitel kiváltásához nyújtott hitelek száma
- Széchenyi hitelprogramban a takarékszövetkezetek 46%-os piaci részt képviselnek, az új konstrukciók 50%-át is az Integráció adja
- Az utóbbi időszakban a csökkenő betét állományok mellett a takarékszövetkezetek meg tudták tartani 16%-os piaci részesedésüket
- Az Integráció jelentős állománnyal rendelkezik az MFB refinanszírozott hitelprogramok lebonyolításában