



XXVI. ORSZÁGOS KÖNYVVIZSGÁLÓI KONFERENCIA

Változó világ - Változó könyvvizsgálat A könyvvizsgáló szerepe

Visegrád 2018

Dr. Pál Tibor
elnök

Új kategóriák, új lehetőségek

- ❑ A munka megbecsülése – döntés a szenior könyvvizsgálókról
- ❑ A számviteli szolgáltatás támogatása
- ❑ Az online továbbképzési választék bővítése
- ❑ Szakmai kiadványok, szakmai állásfoglalások (GDPR, átalakulási módszertan, szerződésminták, stb.)
- ❑ Adminisztrációs egyszerűsítések, könnyítések (Szüneteltető tagok adatszolgáltatása, tagdíjfizetés határideje)
- ❑ Megfelelés az elektronikus ügyintézés követelményeinek



A könyvvizsgálói kamara mint köztestület

- ❑ Törvényi kötelezettségek
- ❑ Szakmai, valamint átvállalt hatósági feladatok
- ❑ A szakmai érdekképviselés lehetősége
- ❑ A kamarai tagok támogatása
- ❑ Strukturális fejlesztések

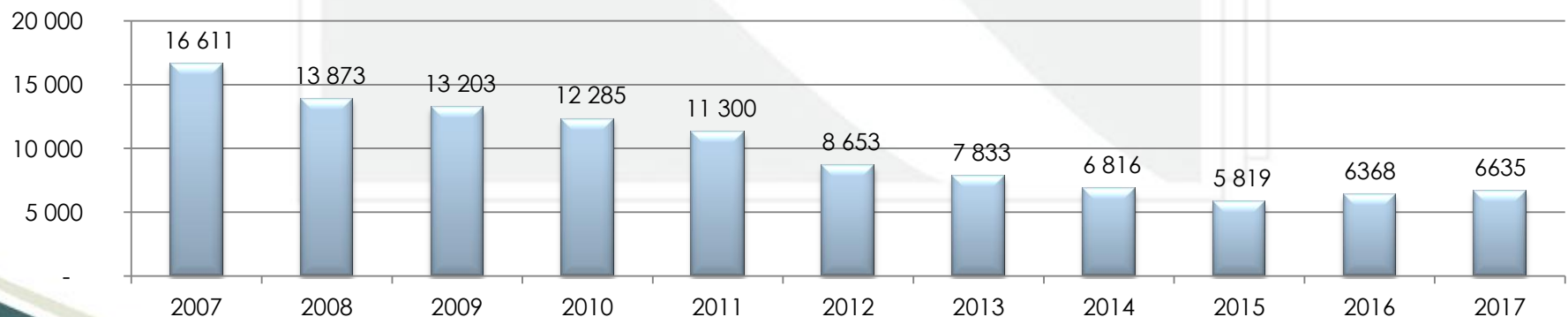


Árbevételek és a jelentések számának változása az elmúlt 10 évben – egyéni könyvvizsgálók

Árbevétel változása

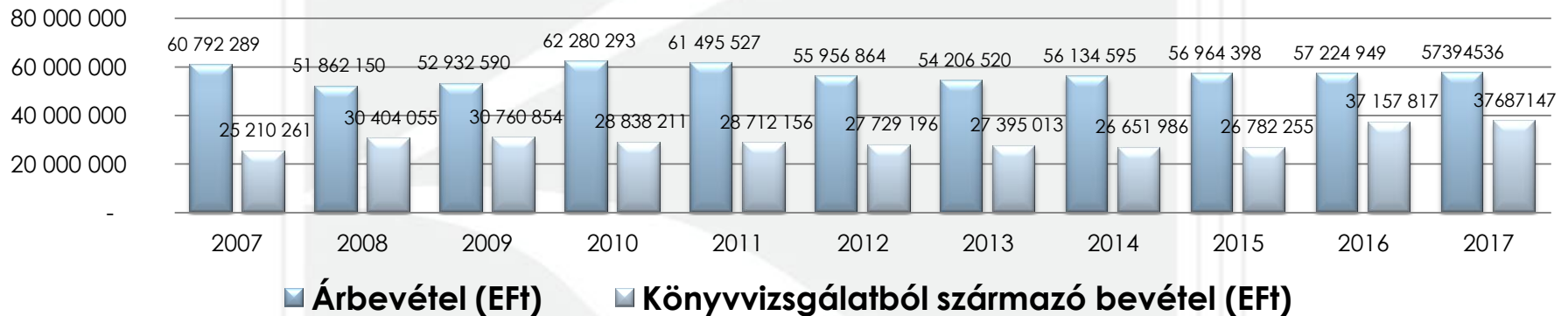


A kiadott jelentések számának változása

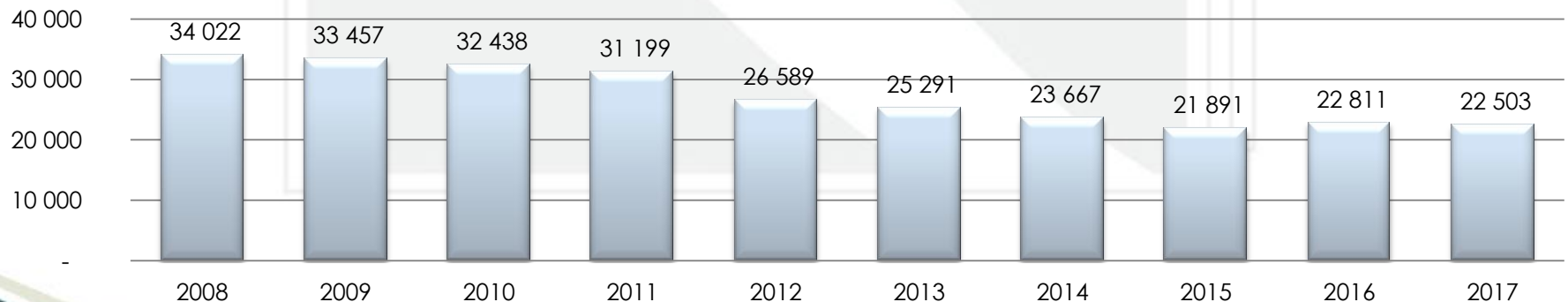


Árbevételek és a jelentések számának változása az elmúlt 10 évben – társaságok

Árbevétel változása

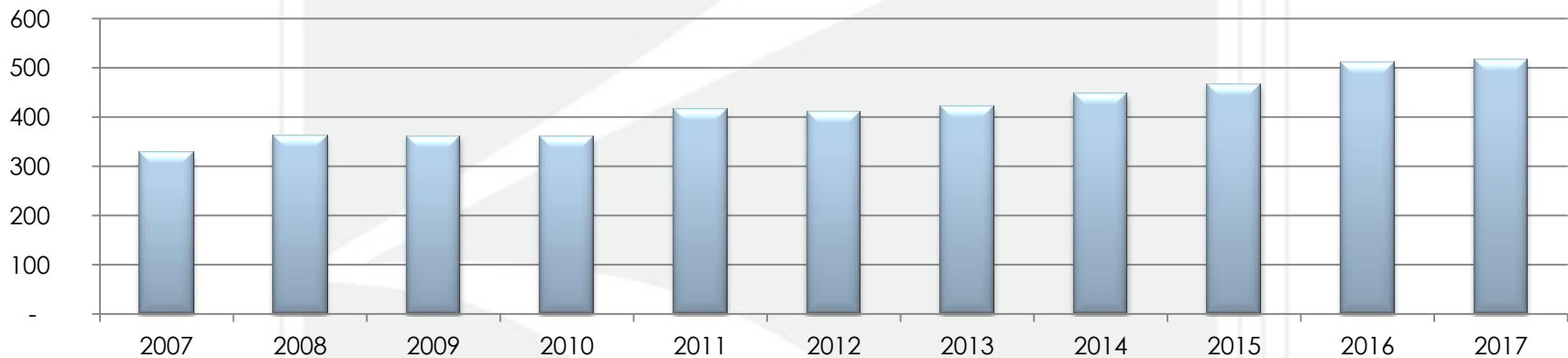


A kiadott jelentésszám változása

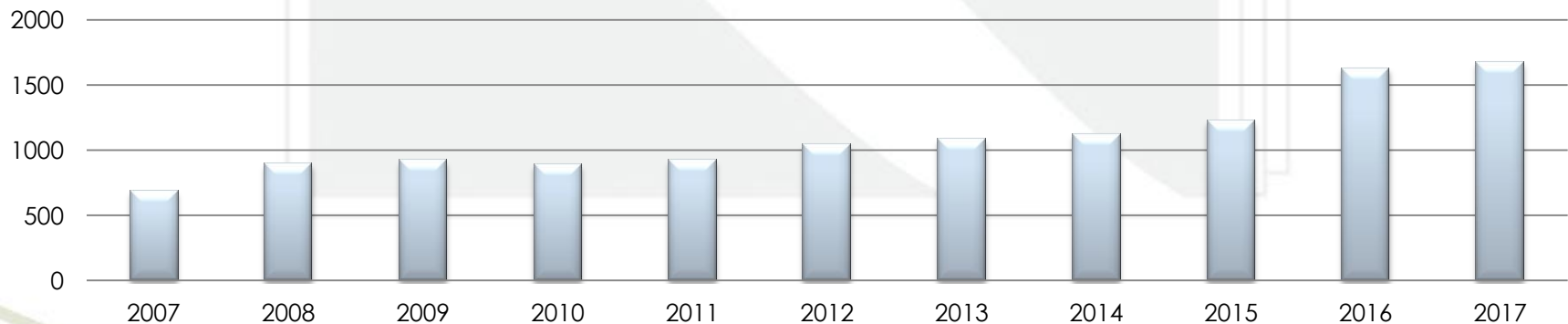


Átlagos díjbevétel változása az elmúlt 10 évben

Átlagos díjbevétel alakulása - egyéni vállalkozók



Átlagos díjbevétel alakulása - társaságok

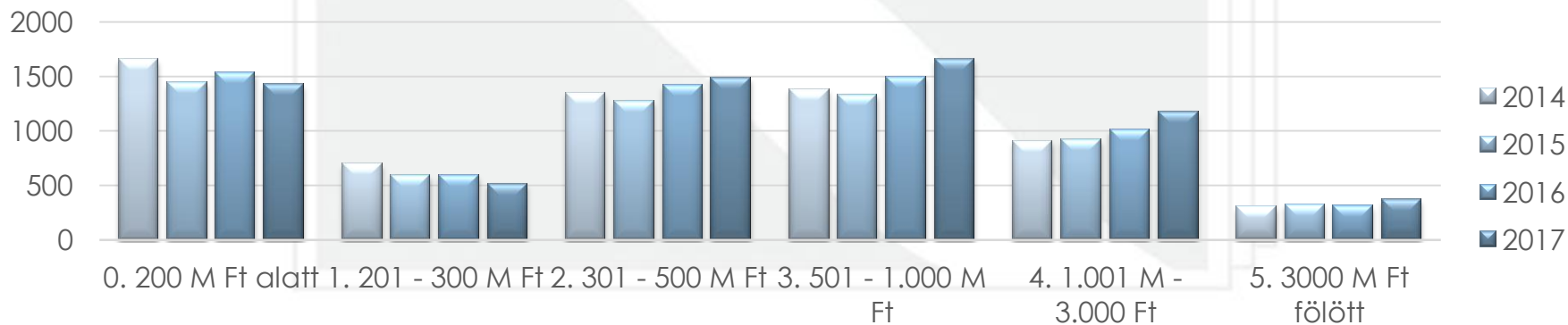




Köszönöm a figyelmet!

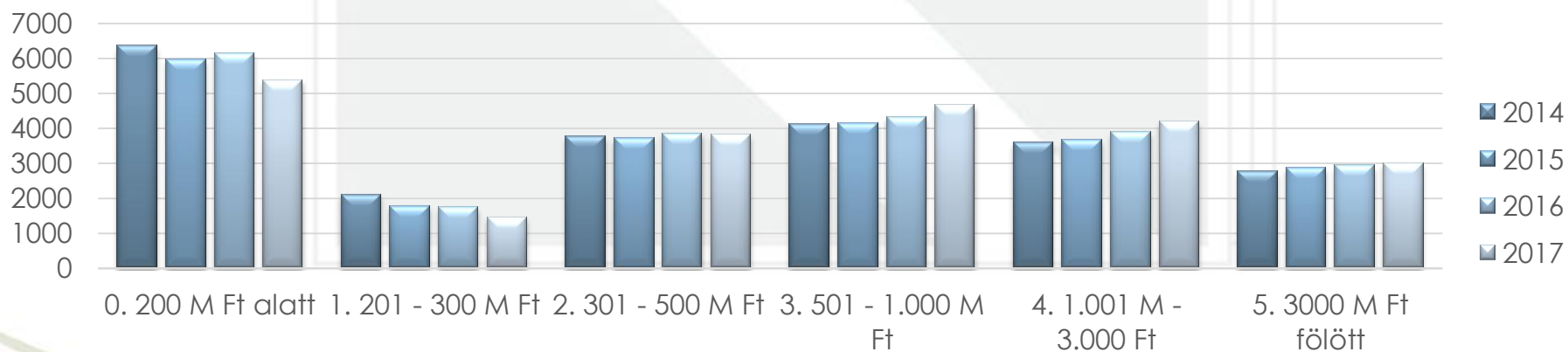
Kibocsátott jelentések árbevétel sávonkénti bontásban – tagok

| Kamarai tagok által kibocsátott jelentések | 2014 | 2015 | 2016 | 2017 |
|--|--------------|--------------|--------------|--------------|
| 200 M Ft alatt | 1 658 | 1 442 | 1 535 | 1 426 |
| 201 - 300 M Ft | 699 | 590 | 592 | 516 |
| 301 - 500 M Ft | 1 348 | 1 272 | 1 420 | 1 488 |
| 501 - 1.000 M Ft | 1 382 | 1 334 | 1 497 | 1 663 |
| 1.001 M - 3.000 Ft | 907 | 920 | 1 009 | 1 170 |
| 3000 M Ft fölött | 308 | 329 | 316 | 372 |
| Összesen | 6 302 | 5 887 | 6 369 | 6 635 |



Kibocsátott jelentések árbevétel sávonkénti bontásban – társaságok

| Könyvvizsgáló társaságok által kibocsátott jelentések | 2014 | 2015 | 2016 | 2017 |
|---|---------------|---------------|---------------|---------------|
| 200 M Ft alatt | 6 362 | 5 985 | 6 144 | 5 380 |
| 201 - 300 M Ft | 2 089 | 1 789 | 1 748 | 1 458 |
| 301 - 500 M Ft | 3 771 | 3 712 | 3 850 | 3 810 |
| 501 - 1.000 M Ft | 4 117 | 4 165 | 4 331 | 4 654 |
| 1.001 M - 3.000 Ft | 3 602 | 3 671 | 3 880 | 4 199 |
| 3000 M Ft fölött | 2 756 | 2 864 | 2 922 | 3 002 |
| Összesen | 22 697 | 22 186 | 22 875 | 22 503 |



Kiadott vélemények fajtája

| | 2014 | 2015 | 2016 | 2017 |
|---|--------|--------|--------|--------|
| Korlátozás nélküli vélemény | 26 538 | 25 849 | 27 067 | 27 503 |
| Korlátozás nélküli vélemény figyelemfelhívó megjegyzéssel | 1 954 | 1 768 | 1 737 | 1 537 |
| Korlátozott vélemény | 323 | 301 | 252 | 206 |
| Korlátozott vélemény figyelemfelhívó megjegyzéssel | 70 | 63 | 95 | 56 |
| Véleménynyilvánítás visszautasítása | 79 | 65 | 58 | 52 |
| Ellenvélemény | 36 | 27 | 35 | 17 |
| Végösszeg | 29 000 | 28 073 | 29 244 | 29 371 |