



Magyar Könyvvizsgálói Kamara

XXIII. Országos Könyvvizsgálói Konferencia

2015. szeptember 3-4. Visegrád

**„Jelen és jövő – a szakma
kérdései”**

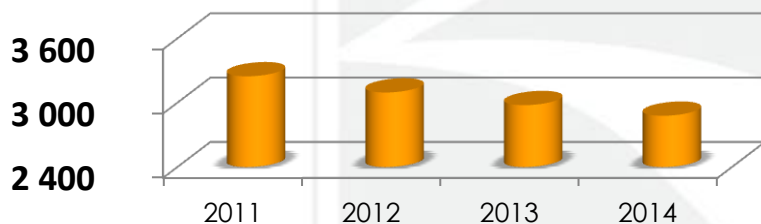
**„A múlt az történelem, a jelen küzdelem,
a jövő Istentől való ajándék.”**

(Keszegh András)

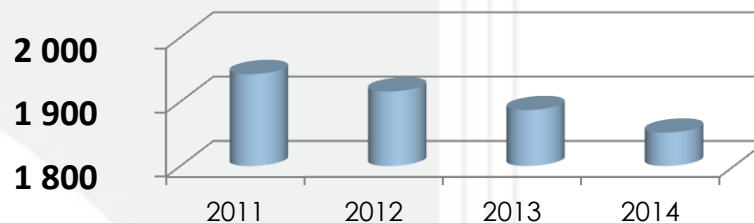
A könyvvizsgálati piac alakulása

Megnevezés	2011	2012	2013	2014	2014/2013
Aktív könyvvizsgálók száma	3 247	3 096	2 978	2 879	-4,3%
Társaságok száma	1 943	1 916	1 887	1 852	-1,8%
Jelentések száma (2008-55e-55,7%)	42 921	35 547	33 415	30 665	-8,2%
- ebből költségvetési intézményé	1 134	1 018	599	460	-23,2%
Könyvvizsgálati árbevétel (mFt)	34 021	31 771	31 464	29 696	-5,6%

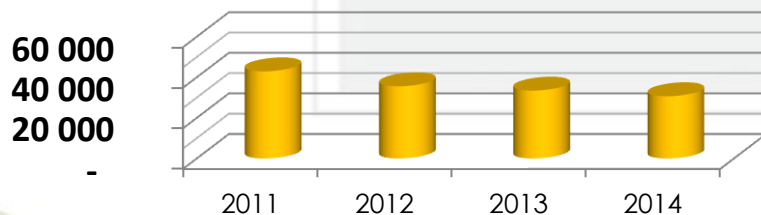
Aktív könyvvizsgálók száma (fő)



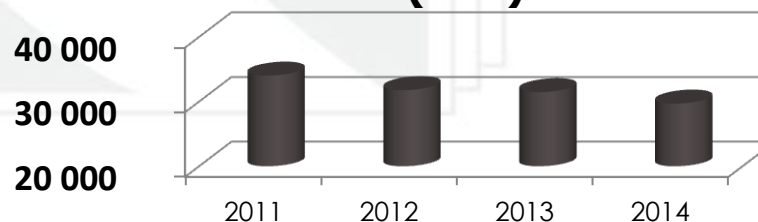
Társaságok száma (db)



Jelentések száma (db)



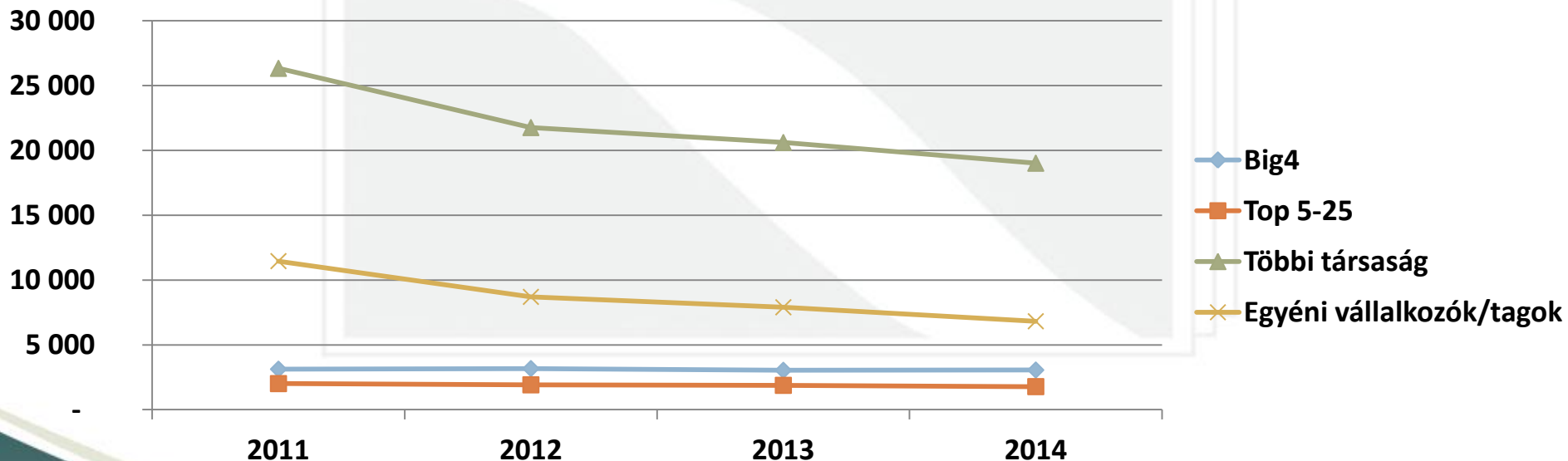
Árbevétel (mFt)



A könyvvizsgálati piac alakulása

Jelentések száma	2011	2012	2013	2014	2014/2013
Big4	3 123	3 168	3 036	3 056	+0,7%
Top 5-25	2 009	1 915	1 875	1 776	-5,3%
Többi társaság	26 330	21 763	20 606	19 013	-7,%
Egyéni váll./tagok	11 459	8 701	7 898	6 820	-13,6%
Összesen	42 921	35 547	33 415	30 665	(-2 750) -8,2%

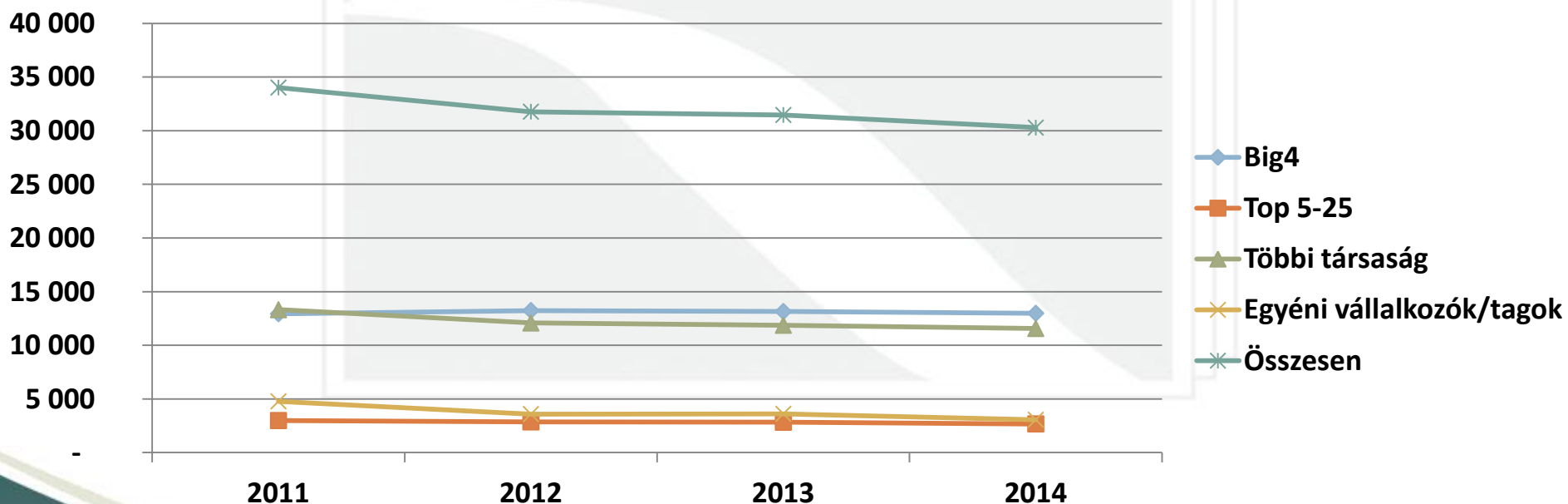
A könyvvizsgálati piac alakulása a kiadott jelentések száma szerint



Könyvvizsgálatból származó bevételek (mFt)

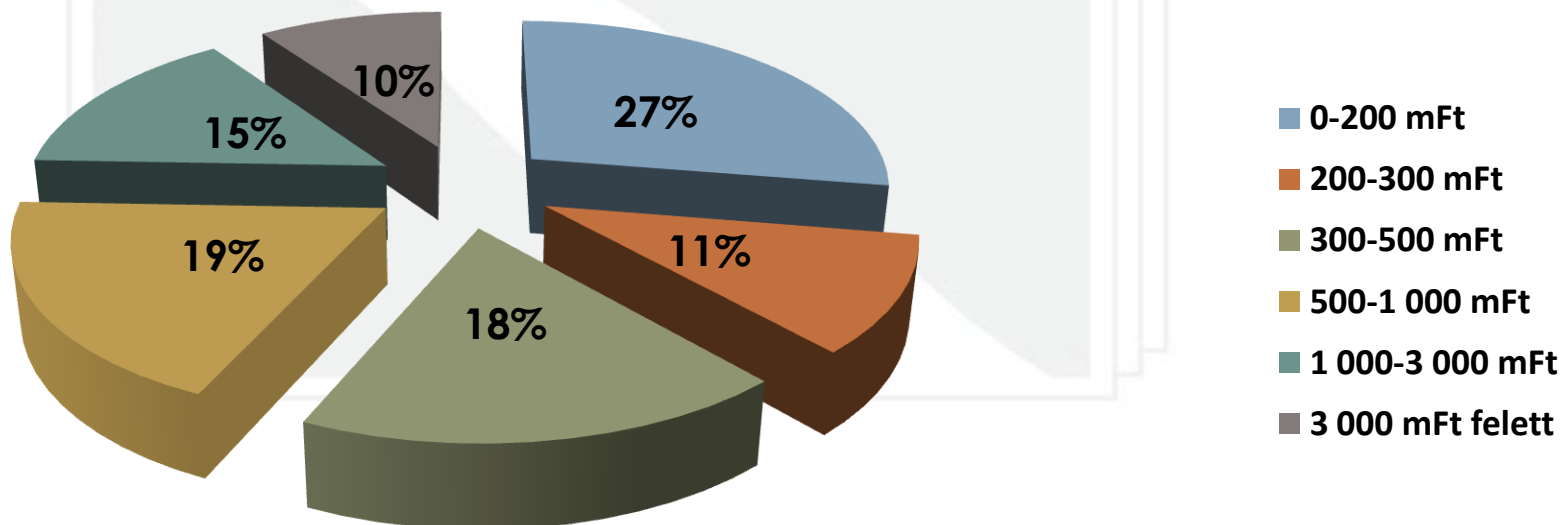
Bevételek	2011	2012	2013	2014	2014/13
Big4	12 940	13 241	13 151	12 987	-1,3%
Top 5-25	2 986	2 860	2 830	2 672	-5,8%
Többi társaság	13 317	12 081	11 870	11 568	-2,5%
Egyéni váll./tagok	4 777	3 590	3 614	3 064	-15,2%
Összesen	34 021	31 771	31 464	29 696	-5,6%

Könyvvizsgálatból származó bevétel alakulása



A könyvvizsgált cég mérete szerint 2014-ben

Könyvvizsgált cég árbevétele	Kiadott jelentések száma (db)	Könyvvizsgálatért kiszámlázott összeg (eFt)	Átlagos díj (eFt/db)
0-200 mFt	8 398	3 883 369	462
200-300 mFt	3 289	1 398 371	425
300-500 mFt	5 547	2 600 379	469
500-1 000 mFt	5 766	3 838 682	666
1 000-3 000 mFt	4 470	5 419 843	1 212
3 000 mFt felett	2 965	12 554 085	4 234



A kamarai díjbevételek alakulása (eFt)

Díjbevétel	2011.	2012.	2013.	2014.	2015. terv	2015. tény	Eltérés (2015/2011)
Tagdíj	261 714	210 214	203 427	198 660	272 210	268 731	2,68%
Hozzájárulási díj	406 346	449 480	413 029	394 882	339 536	372 167	-8,41%
Összesen	668 060	659 694	674 977	593 542	611 746	640 898	-4,07%

