

BEVEZETÉS

Az elektronikus dokumentálásról szóló előadásunk korábbi részében bemutattunk néhány olyan hasznos eszközt (szkenner, fényképezőgép, irfanview szoftver), amelyek segítségével a könyvvizsgálat során, az szükséges iratokat archiválhatjuk, elektronikus formában megőrizhetjük.

A leggyakrabban használt és talán az egyik legbiztonságosabbnak tartott tárolási fájlformátum a pdf formátum.

Azonban gyakran előfordul, hogy az elkészített pdf fájl valamilyen jellemzője nem felel meg az elvárásainknak. Előfordulhat, hogy nem megfelelő minőségű a szkennelés, vagy egy lap többször került bele ugyanabba a dokumentumba vagy esetleg további lapokat szeretnénk hozzáfűzni az adott dokumentumhoz.

Ezekre a helyzetekre ad kiváló megoldást ez az ingyenes, nyílt forráskódú program a PdfSam.

PDFSAM

Pdf Split and Merge (széthasít és egybevon)

Az alábbi linkre kattintva találhatjuk meg a szoftver honlapját.

<http://www.pdfsam.org/>

A honlapra érkezve kattintsunk a download felületre.







A download lehetőségek közül válasszuk ki a windows installer lehetőséget.

Download

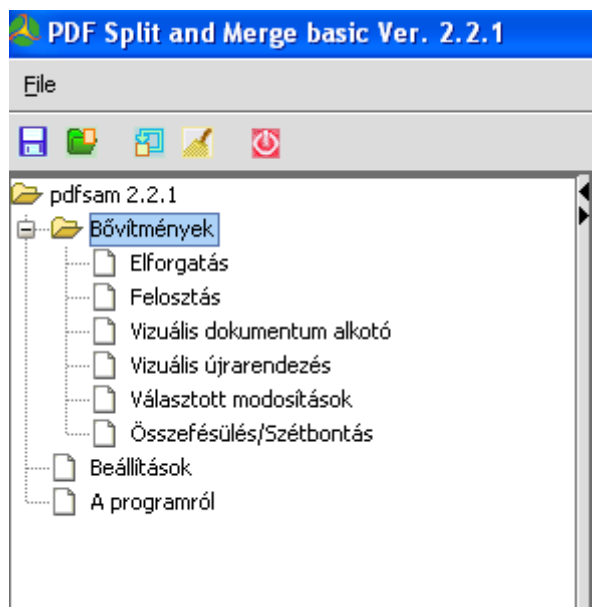
Basic

pdfsam basic 2.2.1

	Filetype	MD5
	Windows Installer	d146e69218403d6ae06d54b351c6bc09
	Zip archive	fff93d7e561ad2f9472331fa978f63c9
	Mac OSX dmg	1b8e8dae52f3824a03801acc8e62c244
	Source code	2caa252ebd575f173b35d8975767faa3

A telepítés során lehetőség van a program magyar nyelvű telepítésére, javasoljuk ezt a választást.

A telepítés után a programba belépve az alábbi választásokat találjuk:

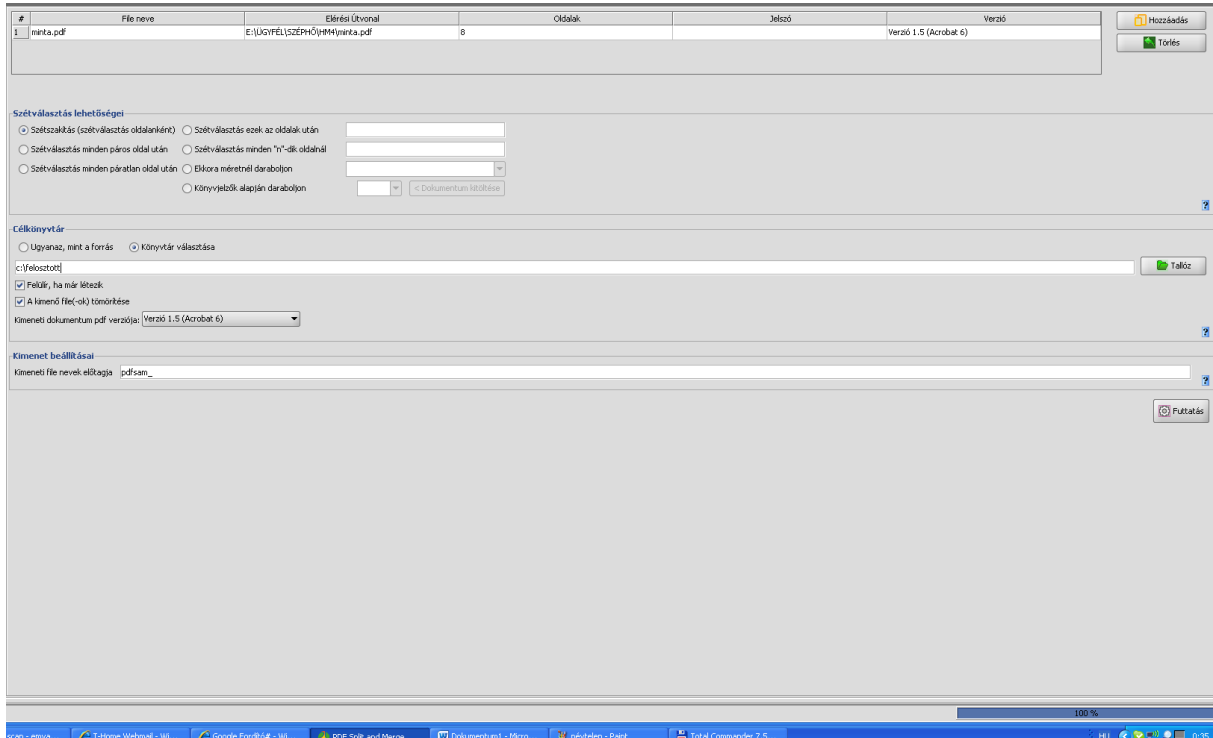


Az alábbi négy lehetőséget találtuk a leghasznosabbanak a programban, ezeket kicsit bővebben is bemutatjuk.

- Felosztás
- Vizuális dokumentum alkotó
- Vizuális újrendezés
- Összefésülés/Szétbontás

Felosztás

Ebben a menüpontban nagyobb pdf fájlokat darabolhatunk szét sok kissebre, akár laponként is készíthető önálló pdf fájl. Az eredeti szétbontott fájl tartalma nem változik meg, miközben létrejön az összes többi rész pdf fájl.



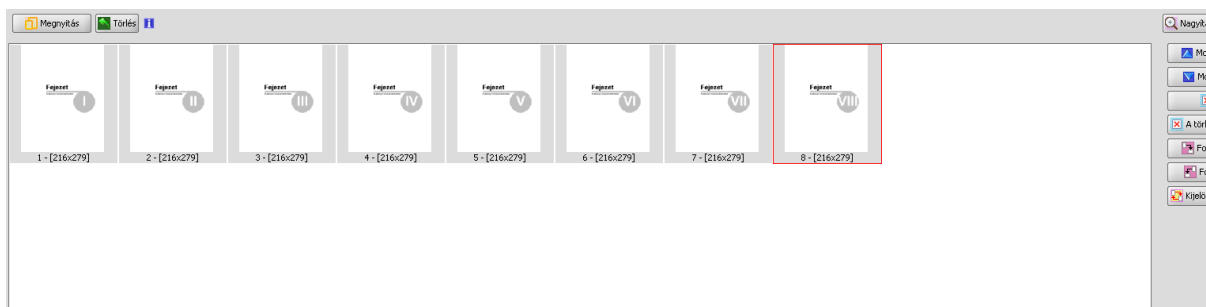
Vizuális dokumentum alkotó

Ebben a menüpontban egy vagy akár több pdf fájl oldalaiából készíthetünk egy új, általunk elvárt tartalmú pdf fájlt. Ebben az esetben sem változnak meg a forrásfájlok az új fájl létrehozása közben.



Vizuális újrendezés

Ebben az esetben a megnyitott pdf fájlban végezhetünk műveleteket. Megváltoztathatjuk a lapok sorrendjét, törölhetünk belőlük. Ebben az esetben óvatosan járunk el a mentésnél, mert itt lehetőség van az eredeti fájl felülírására is. Ezért inkább válasszunk eltérő mentési fájlnevet a módosított fájlunknak.



Összefésülés/Szétbontás

Ebben a menüpontban a FELOSZTÁS menüpont fordítottja végezhető el. Itt különböző már meglévő pdf fájl fűzhető össze egy önálló fájlba. Természetesen az így elkészített pdf fájlban is elvégezhetőek a korábban már bemutatott műveletek.

#	File neve	Elérési Útvonal	Oldalak	Jelző	Verzió	Oldalkijelölés
1	1_pdfsam_minta_minta.pdf	C:\felosztott\1_pdfsam_minta_minta.pdf	1		Verzió 1.5 (Acrobat 6)	
2	2_pdfsam_minta_minta.pdf	C:\felosztott\2_pdfsam_minta_minta.pdf	1		Verzió 1.5 (Acrobat 6)	
3	3_pdfsam_minta_minta.pdf	C:\felosztott\3_pdfsam_minta_minta.pdf	1		Verzió 1.5 (Acrobat 6)	
4	4_pdfsam_minta_minta.pdf	C:\felosztott\4_pdfsam_minta_minta.pdf	1		Verzió 1.5 (Acrobat 6)	
5	5_pdfsam_minta_minta.pdf	C:\felosztott\5_pdfsam_minta_minta.pdf	1		Verzió 1.5 (Acrobat 6)	
6	6_pdfsam_minta_minta.pdf	C:\felosztott\6_pdfsam_minta_minta.pdf	1		Verzió 1.5 (Acrobat 6)	
7	7_pdfsam_minta_minta.pdf	C:\felosztott\7_pdfsam_minta_minta.pdf	1		Verzió 1.5 (Acrobat 6)	
8	8_pdfsam_minta_minta.pdf	C:\felosztott\8_pdfsam_minta_minta.pdf	1		Verzió 1.5 (Acrobat 6)	

Az előadás következő részében egy olyan lehetőségre hívnánk fel a figyelmet, amelyre a dokumentumok feldolgozása során szükség lehet. Nem ritka az, hogy az ügyfeleink pdf állományban küldik meg a kért információt és azt nekünk hivatkozni, idézni kellene a készítendő jelentésben, dokumentációban. Ez esetenként komoly erőforrásáfordítással járó rögzítési műveletet jelenthet. Ilyen helyzetekben jelenthet megoldást a Nitro pdf cég ingyenes online szolgáltatása.

NITRO PDF

<http://www.pdfexcelonline.com/>

<http://www.pdfword.com/>

<http://www.nitroreader.com/>

Végezetül még egy rendkívül hasznos, bizonyos korlátozásokkal ingyenesen használható programra szeretném felhívni a figyelmet, ami egy kicsit már átkötést jelenthet a holnap délelőtti előadásomra, ami a cloud computingről (felhő alapú számítástechnikáról – számítási felhőről).

Ez a szoftver az Evernote, amely a korábban már bemutatott szkennelről tökéletesen együttműködik, közvetlenül lehet szkennelni az Evernote programba. (A Canon cég a telepítés során is felajánlja ezt a lehetőséget)

EVERNOTE

Ez egy olyan szolgáltatás amelynek segítségével rendkívül könnyen eltárolhatjuk, majd ezt követően megoszthatjuk a dokumentumainkat, amely lehet szinte bármi. Például kép, weblap, doc, pdf és így tovább (alapvetően a tárhely mérete, a tárolható dokumentumok típusa, illetve a csoportos szerkesztés korlátozása különbözteti meg a fizetős verziót).

Az Evernote program használatba vétele egy regisztrációval kezdődik a

www.evernote.com honlapon a

• SIGN IN • DOWNLOAD
• CREATE ACCOUNT • GO PREMIUM

A sign in menübe lépve már magyarul beszél hozzánk a program.

A rövid regisztráció befejezése után a programba belépve egy rendkívül jól átlátható kezelőfelületet láthatunk és egy kis gyakorlással nagyon hasznos iratgyűjtő mappára tehetünk szert. Egy olyan dokumentumtárra, amely tartalmát nem csak mi láthatjuk, hanem dönthetünk úgy is, hogy megosztjuk a tartalmat másokkal is. Érdekessége a szolgáltatásnak, hogy nemcsak az interneten tudjuk használni, hanem az általunk használt számítógépre, okostelefonra, tabletre is letölthetünk hozzá kliens programot, amely segítségével akkor is tárolhatunk a szolgáltatásba dokumentumokat, ha éppen nem vagyunk az internetre csatlakozva, ugyanis a kliens program majd a későbbiekben szinkronizálja magát az internetes központi tárhellyel is, ha internetre csatlakozunk.